

f

FLOOR TILES
GENERAL CATALOGUE 2023

aparici

INDEX | ÍNDICE

aparici

INDEX ÍNDICE	003
CONCEPTUAL INDEX ÍNDICE DE CONCEPTOS	004
FINISHES INDEX ÍNDICE DE ACABADOS	005
FORMAT INDEX ÍNDICE DE FORMATOS	006
TECHNICAL INFORMATION INFORMACIÓN TÉCNICA	280

A		D		K		R	
AGATE	008	DSTONE	102	KILIM	146	RAFTER	190
ALHAMBRA	014	DSTONE 2CM	108	KINTSUGI	150	RAINBOW	192
ALTEA	016					REGIO	194
ALTEA 2CM	022					REMIND	198
APUANE	024					RETRO	200
ART-DECO	026	E		L		RONDA	202
ATTILA	032	EXPRESSIONS	110	LINED	154	RONDA 2CM	206
ATTILA 2CM	038			LITHOPS	158		
				LITHOPS 2CM	164	S	
						SÃO LUIS	208
B		F				SLATE	212
BAFFIN	040	FLAMED	114	M		SLATE 2CM	218
BELLA BIANCO	042	FLAMED 2CM	120	MAGMA	166	SONORA	220
BOHEMIAN	046			MARBOX	170	SONORA 2CM	226
BOHEMIAN 2CM	052			METALLIC	172	STRACCIATELLA	228
BONDI	054	G		METALLIC 2CM	180	STUDIO	232
BRANCH	056	GRAVITE	136	MIXING	182	STUDIO 2CM	236
BRAVE	058	GRUNGE	122			SUNDERLAND	238
BRAVE 2CM	059					SUTTON	242
BROOKLYN	060			N			
BUILD	062			NEUTRAL	184	T	
		H		NORWAY	185	TANGO	248
		HARLEM	128			TAWRIQ	254
		HARLEM 2CM	134			TERRE	256
C						TEX	260
CAMPER	066					THOR	261
CAMPER 2CM	067			O		TROPICAL	262
CARPET	068			OMEGA	186	V	
CARPET 2CM	074	I				VANGUARD	268
CHALKWOOD	076	IMARBLE	137			VIENNA	270
CLINKER	077	ISEN	138			VIVID	274
CORTEN	078			P		Z	
CORTEN 2CM	084			PRIMARY	188	ZENITH	278
COTTO	086	J					
COTTO 2CM	092	JACQUARD	140				
CRACKED	094						
CRACKED 2CM	100						

CONCEPTUAL INDEX | ÍNDICE DE CONCEPTOS

CONCRETE CEMENTO		MARBLE MÁRMOL		STONE PIEDRA		METAL	
ALHAMBRA	014	AGATE	008	ATTILA	032	ART-DECO	026
BAFFIN	040	APUANE	024	DSTONE	102	CORTEN	078
BRAVE	058	BELLA BIANCO	044	GRAVITE	136	GRUNGE	122
BROOKLYN	060	IMARBLE	137	LITHOPS	158	METALLIC	172
BUILD	062	MAGMA	166	MIXING	182	OMEGA	186
CLINKER	077	MARBOX	170	RONDA	202	COTTO	
CRACKED	094	REGIO	194	SUTTON	242	COTTO	090
EXPRESSIONS	110	SUTTON	242	ZENITH	278	TERRE	256
FLAMED	114	VIVID	274				
HARLEM	128						
ISEN	138						
JACQUARD	140						
KINTSUGI	150						
LINED	154						
REMIND	198						
SLATE	212						
SONORA	220						
STUDIO	232						
TAWRIQ	254						
THOR	261						
TROPICAL	262						

ENCAUSTIC HIDRÁULICO		WOOD MADERA		TEXTILE TEXTIL		COLORS COLORES	
ALTEA	016	BRANCH	056	BOHEMIAN	046	ART-DECO	026
BONDI	054	CAMPER	066	CARPET	068	NEUTRAL	184
RETRO	200	CHALKWOOD	076	KILIM	146	PRIMARY	188
SÃO LUIS	208	NORWAY	185	TEX	260	RAINBOW	192
STRACCIATELLA	228	RAFTER	190				
SUNDERLAND	238						
TANGO	248						
VANGUARD	268						
VIENNA	270						

FINISHES INDEX | ÍNDICE DE ACABADOS

NATURAL				NON-SLIP		POLISHED PULIDO	
ALHAMBRA	014	MIXING	182	ATTILA	032	AGATE	008
ALTEA	016	NEUTRAL	184	BAFFIN	040	APUANE	024
ATTILA	032	NORWAY	185	BRANCH	056	MAGMA	166
BAFFIN	040	PRIMARY	188	BRAVE 2CM	059	REGIO	194
BELLA BIANCO	044	RAFTER	190	BROOKLYN	060	VIVID	274
BOHEMIAN	046	RAINBOW	192	CAMPER 2CM	067		
BONDI	054	REMIND	198	CARPET 2CM	074		
BRANCH	056	RETRO	200	CLINKER	077		
BRAVE	058	RONDA	202	COTTO	090		
BROOKLYN	060	SÃO LUIS	208	CRACKED 2CM	100		
BUILD	062	SLATE	212	DSTONE	102		
CAMPER	066	SONORA	220	FLAMED 2CM	120		
CARPET	068	STRACCIATELLA	228	NORWAY	185		
CHALKWOOD	076	STUDIO	232	RONDA	202		
CLINKER	077	SUTTON	242	SLATE 2CM	218		
CORTEN	078	TANGO	248	SONORA 2CM	226		
COTTO	090	TAWRIQ	254	STUDIO	232		
CRACKED	094	TERRE	256	TERRE	256		
DSTONE	102	TEX	260				
FLAMED	114	THOR	261				
GRAVITE	136	TROPICAL	262				
HARLEM	128	VANGUARD	268				
ISEN	138	VIENNA	270				
JACQUARD	140	ZENITH	278				
KILIM	146			LAPPATO		METALLIC METÁLICO	
KINTSUGI	150			BUILD	062	OMEGA	186
LINED	154			EXPRESSIONS	110		
LITHOPS	158			GRUNGE	122		
MARBOX	170			IMARBLE	137	SHINY BRILLO	
METALLIC	172			SUNDERLAND	238	BELLA BIANCO	044
				SUTTON	242	TROPICAL	262

FORMAT INDEX | ÍNDICE DE FORMATOS

100 X 100 CM		50 X 100 CM		50 X 100 CM OUTDOOR 2CM		60X60 CM				30 X 30 CM													
ATTILA	032	ATTILA	032	ALTEA	022	ALHAMBRA	014	TEX	260	ART-DECO	026												
BELLA BIANCO	044	BELLA BIANCO	044	ATTILA	038	ALTEA	016	THOR	261	COTTO	090												
BOHEMIAN	046	BOHEMIAN	046	BOHEMIAN	052	APUANE	024	VIENNA	270	CRACKED	094												
BRAVE	058	BRAVE	058	BRAVE	059	ATTILA	032	VIVID	274	FLAMED	114												
CARPET	068	CARPET	068	CAMPER	067	BAFFIN	040	ZENITH	278	KINTSUGI	150												
CORTEN	078	CORTEN	078	CARPET	074	BOHEMIAN	046	<div style="background-color: #333; color: white; padding: 5px; text-align: center; font-weight: bold;">60 X 120 CM</div>															
CRACKED	094	COTTO	090	CORTEN	084	BONDI	054					AGATE	008	NEUTRAL	184								
DSTONE	102	CRACKED	094	COTTO	092	BRAVE	058					GRUNGE	122	PRIMARY	188								
FLAMED	114	DSTONE	102	CRACKED	100	BROOKLYN	060					MAGMA	166	RETRO	200								
HARLEM	128	FLAMED	114	DSTONE	108	CARPET	068					<div style="background-color: #333; color: white; padding: 5px; text-align: center; font-weight: bold;">60 X 50 HEXAGON</div>											
ISEN	138	HARLEM	128	FLAMED	114	CLINKER	077									OMEGA	186	SLATE	212				
LITHOPS	158	ISEN	138	FLAMED	120	CORTEN	078									<div style="background-color: #333; color: white; padding: 5px; text-align: center; font-weight: bold;">25 X 29 HEXAGON</div>							
METALLIC	172	LITHOPS	158	HARLEM	134	COTTO	090													CARPET	068	SONORA	220
MIXING	182	METALLIC	172	LITHOPS	164	CRACKED	094													LINED	154	SONORA	220
RAINBOW	192	MIXING	182	METALLIC	180	DSTONE	102													STRACCIATELLA	228	TROPICAL	262
RONDA	202	RAINBOW	192	RONDA	206	FLAMED	114	STUDIO	232	VANGUARD	268												
SLATE	212	RONDA	202	SLATE	218	GRAVITE	136	<div style="background-color: #333; color: white; padding: 5px; text-align: center; font-weight: bold;">30 X 60 CM</div>															
SONORA	220	SLATE	212	SONORA	226	GRUNGE	122													BUILD	062		
STUDIO	232	SONORA	220	STUDIO	236	HARLEM	128													CLINKER	077		
SUTTON	242	STUDIO	232	<div style="background-color: #333; color: white; padding: 5px; text-align: center; font-weight: bold;">25 X 100 CM</div>								OMEGA	186										
TEX	260	SUTTON	242									BRANCH	056	IMARBLE	137					STUDIO	232		
<div style="background-color: #333; color: white; padding: 5px; text-align: center; font-weight: bold;">90 X 90 CM</div>		TEX	260									CAMPER	066	JACQUARD	140	THOR	261						
		APUANE	024									<div style="background-color: #333; color: white; padding: 5px; text-align: center; font-weight: bold;">45 X 90 CM</div>				KILIM	146						
		BROOKLYN	060													CHALKWOOD	076	LITHOPS	158				
		BUILD	062													RAFTER	190	MAGMA	166				
		EXPRESSIONS	110													REMINI	198	MARBOX	170				
		JACQUARD	140					TERRE	256	METALLIC	172												
		OMEGA	186					<div style="background-color: #333; color: white; padding: 5px; text-align: center; font-weight: bold;">15 X 60CM</div>								NEUTRAL	184						
		VIVID	274													<div style="background-color: #333; color: white; padding: 5px; text-align: center; font-weight: bold;">16 X 100 CM</div>				OMEGA	186		
		<div style="background-color: #333; color: white; padding: 5px; text-align: center; font-weight: bold;">45 X 45 CM</div>		AGATE	008	BRANCH	056													RAINBOW	192		
				BRANCH	056	NORWAY	185													REGIO	194		
<div style="background-color: #333; color: white; padding: 5px; text-align: center; font-weight: bold;">15 X 60CM</div>				<div style="background-color: #333; color: white; padding: 5px; text-align: center; font-weight: bold;">15 X 60CM</div>		<div style="background-color: #333; color: white; padding: 5px; text-align: center; font-weight: bold;">16 X 100 CM</div>														RONDA	202		
												SLATE	212										
												SONORA	220										
												STUDIO	232										
												SUNDERLAND	238										
												SUTTON	242										
								TANGO	248														
								TAWRIQ	254														

AGATE



Floor: Agate Blue Pulido 44,63x44,63 cm

AGATE

Porcelain Rectified Slight Variation Double Firing
 Porcelánico Rectificado Ligera Variación Bicocción




Agate Ivory Pulido A
59,55x119,3 cm - 23,45"x46,97"

G-3506




Agate Ivory Pulido B
59,55x119,3 cm - 23,45"x46,97"

G-3506




Agate Ivory Pulido
44,63x44,63 cm - 17,57"x17,57"

G-3330



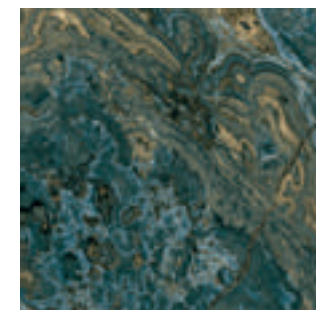
Agate Blue Pulido A
59,55x119,3 cm - 23,45"x46,97"

G-3506



Agate Blue Pulido B
59,55x119,3 cm - 23,45"x46,97"

G-3506



Agate Blue Pulido
44,63x44,63 cm - 17,57"x17,57"

G-3330



Agate Pulido Rossone - 4*
44,63x44,63 cm
17,57"x17,57"

G-2623

PRICE PER PIECE
PRECIO POR PIEZA




4 PIECES COMPOSITION
COMPOSICIÓN DE 4 PIEZAS



Agate Blue Centro Pulido- 4*
44,63x44,63 cm
17,57"x17,57"

G-2155



RECOMMENDED FOR RESIDENTIAL USE
RECOMENDADO PARA USO RESIDENCIAL

CONTENT OF RECYCLED MATERIAL
CONTENIDO DE MATERIAL RECICLADO

40%

Series	Format&Thickness	Unit	Boxes/Pallet	m ² /Pallet	m ² /Box	Pieces/Box	Kg/Pallet	Kg/Box
Agate Pulido A-B	59,55x119,3x1,18 cm	m2	50	35,500	0,710	1	1053	20,60
Agate Pulido	44,63x44,63x1,01 cm	m2	68	67,728	0,996	5	1650	23,93
Agate Centro Pulido-4	44,63x44,63x1,01 cm	pz	34	27,098	0,797	4	641,49	18,19
Agate Pulido Rossone	44,63x44,63x1,01 cm	pz	34	13,53	0,39	2	336	9,22
Agate Pul Ro-45	7,3x44,63 cm	pz	48	22,656	0,472	14	506,48	10,26
Agate Pul Ro-60	7,3x59,55 cm	pz	24	17,28	0,72	16	392,36	15,83

CHECK BATCH VALUES BEFORE PLACING AN ORDER. MORE INFORMATION PG. 304
 CONFIRMAR VALORES DEL LOTE ANTES DE REALIZAR EL PEDIDO. PARA MÁS INFORMACIÓN PG 304

Complementary Pieces | Skirting

Piezas Complementarias | Rodapiés



Agate Natural Rodapié 45
7,3x44,63 cm - 2,87"x17,57"

G-2085



Agate Natural Rodapié 60
7,3x59,55 cm - 2,87"x23,45"

G-2117

Complementary Pieces | Steps

Piezas Complementarias | Peldaños



Agate Gradone
Agate Gradone Ángulo
29,67x119,3 cm - 11,68"x46,97"

G-2795

G-2815




Agate Gradone
Agate Gradone Ángulo
44,63x44,63 cm - 2,87"x17,57"

G-2559

G-2609


AGATE

Porcelain Rectified Slight Variation Double Firing
 Porcelánico Rectificado Ligera Variación Bicocción



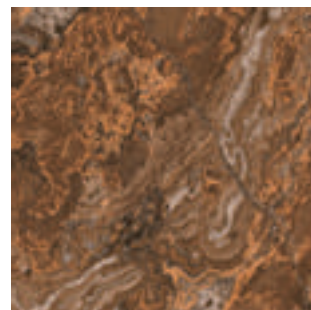
Agate Rosso Pulido A
 59,55x119,3 cm - 23,45"x46,97"

G-3506




Agate Rosso Pulido B
 59,55x119,3 cm - 23,45"x46,97"

G-3506



Agate Rosso Pulido
 44,63x44,63 cm - 17,57"x17,57"

G-3330



Agate Rosso Centro Pulido- 4*
 44,63x44,63 cm
 17,57"x17,57"

G-2155

PRICE PER PIECE
 PRECIO POR PIEZA




4 PIECES COMPOSITION
 COMPOSICIÓN DE 4 PIEZAS



Floor: Agate Rosso Pulido 59,55x119,3 cm


ALHAMBRA

Porcelain Straight Edge Slight Variation Pre-scored
 Porcelánico Ángulo Recto Ligera Variación Preincisión



Alhambra Blue Natural
59,2x59,2 cm - 23,3"x23,3"

G-3154



Alhambra Green Natural
59,2x59,2 cm - 23,3"x23,3"

G-3154

MATCHING WALL TILES IN WALL TILE CATALOGUE
 REVESTIMIENTO COORDINADO EN EL CATÁLOGO WALL TILES

GUIDELINES PRECUT PG 301
 CONSEJOS PRECORTE PG 301



Floor: Alhambra Green Natural 59,2x59,2 cm



Floor: Alhambra Blue Natural 59,2x59,2 cm

Wall: Alhambra Blue Mexuar_Blue Rauda_White Mexuar 29,75x99,55 cm

UNE-ENV 12633

CLASE 1

DIN 51130

R9

ANSI A 137.1-2012

DCOF>0.42

BS 7976

PTV 25 - 35

CONTENT OF RECYCLED MATERIAL
 CONTENIDO DE MATERIAL RECICLADO

40%

Complementary Pieces | Steps

Piezas Complementarias | Peldaños



Alhambra Natural Peldaño 60 G-2197
 Alhambra Natural Peldaño Ángulo 60 G-2281
 59,2x59,2 cm - 23,3"x23,3"

Series	Format&Thickness	Unit	Boxes/Pallet	m ² /Pallet	m ² /Box	Pieces/Box	Kg/Pallet	Kg/Box
Alhambra 60X60	59,2x59,2x1 cm	m ²	36	50,4	1,402	4	1163	31,75

CHECK BATCH VALUES BEFORE PLACING AN ORDER. MORE INFORMATION PG. 304
 CONFIRMAR VALORES DEL LOTE ANTES DE REALIZAR EL PEDIDO. PARA MÁS INFORMACIÓN PG 304

ALTEA



ALTEA



Floor: Altea Puerto_Puerto Frieze_Puerto Corner_Alba Natural 59,2x59,2 cm



Floor: Altea Puerto_Corbeta Natural 59,2x59,2 cm

ALTEA

Porcelain Straight edge Slight Variation Pre-Scored
 Porcelánico Ángulo recto Ligera Variación Preincisión



Altea Puerto Natural
59,2x59,2 cm - 23,3"x23,3"

G-3146



Altea Puerto Frieze Natural
59,2x59,2 cm - 23,3"x23,3"

G-3170



Altea Puerto Corner Natural
59,2x59,2 cm - 23,3"x23,3"

G-3170



Altea Alba Natural
59,2x59,2 cm - 23,3"x23,3"

G-3146



Altea Elda Natural
59,2x59,2 cm - 23,3"x23,3"

G-3146



Altea Pinar Natural
59,2x59,2 cm - 23,3"x23,3"

G-3146



Altea Olivo Natural
59,2x59,2 cm - 23,3"x23,3"

G-3146



Altea Corbeta Natural
59,2x59,2 cm - 23,3"x23,3"

G-3146

GUIDELINES PRECUT PG 301
 CONSEJOS PRECORTE PG 301

UNE-ENV 12633

CLASE 2

DIN 51130

R10

ANSI A 137.1-2012

DCOF>0.42

BS 7976

PTV > 36

CONTENT OF RECYCLED MATERIAL
 CONTENIDO DE MATERIAL RECICLADO

43%

Complementary Pieces | Skirting

Piezas Complementarias | Rodapiés



Altea Natural Rodapié
8x59,2 cm - 23,30"x23,30"

G-2071

Complementary Pieces | Steps


Piezas Complementarias | Peldaños



Altea Natural Peldaño
Altea Natural Peldaño Ángulo
59,2x59,2 cm - 23,30"x23,30"

G-2197
G-2281

Series	Format&Thickness	Unit	Boxes/Pallet	m ² /Pallet	m ² /Box	Pieces/Box	Kg/Pallet	Kg/Box
Altea	59,2x59,2x1 cm	m ²	36	50,47	1,402	4	1153	31,40
Altea Rodapie	8x59,2 cm	pz	24	15,912	0,663	14	356	13,89



Floor: Altea Pinar Natural 59,2x59,2 cm

ALTEA 2CM

Porcelain Rectified Slight Variation Thickness 2CM
 Porcelánico Rectificado Ligera Variación Espesor 2CM




Altea Puerto Outdoor 2CM
 49,75x99,55 cm - 19,59"x39,19"
 G-9234



Altea Alba Outdoor 2CM
 49,75x99,55 cm - 19,59"x39,19"
 G-9234



Altea Elda Outdoor 2CM
 49,75x99,55 cm - 19,59"x39,19"
 G-9234



Altea Pinar Outdoor 2CM
 49,75x99,55 cm - 19,59"x39,19"
 G-9234



Altea Olivo Outdoor 2CM
 49,75x99,55 cm - 19,59"x39,19"
 G-9234



Altea Corbeta Outdoor 2CM
 49,75x99,55 cm - 19,59"x39,19"
 G-9234

UNE-ENV 12633

CLASE 3

DIN 51130

R11 A+B+C

ANSI A 137.1-2012

DCOF>0.42

BS 7976

PTV > 36

CONTENT OF RECYCLED MATERIAL
 CONTENIDO DE MATERIAL RECICLADO

41%

Complementary Pieces | Steps

Piezas Complementarias | Peldaños



Altea Outdoor 2 CM Tipo L 100
 Altea Outdoor 2 CM Tipo L Ángulo
 44x99,55 cm - 17,32"x39,19"

G-2609
 G-2815

Complementary Pieces | Grid

Piezas Complementarias | Rejilla



Altea Outdoor 2CM Grid
 24,75x99,55 cm - 9,74"x39,19"

G-2375



Altea Outdoor 2CM Grid
 24,75x24,75cm - 9,74"x9,74"

G-2171

Series	Format&Thickness	Unit	Boxes/Pallet	m ² /Pallet	m ² /Box	Pieces/Box	Kg/Pallet	Kg/Box
Altea 2 CM	49,75x99,55x2 cm	m ²	36	17,82	0,495	1	883	23,59



Floor: Altea Elda Outdoor 2CM 49,75x99,55 cm-Altea Puerto Outdoor 2CM Tipo L 100-Altea Puerto Natural 59,2x59,2 cm

APUANE

Porcelain Rectified Slight Variation Double Firing Thickness 0,74 cm
 Porcelánico Rectificado Ligera Variación Bicocción Espesor 0,74 cm



Apuane White Pulido
89,46x89,46 cm - 35,22"x35,22"

G-3442




Apuane White Pulido
59,55x59,55 cm - 23,45"x23,45"

G-3298



Apuane White Centro Pulido
89,46x89,46 cm - 35,22"x35,22"

G-2585



Apuane White Pulido
44,63x89,46 cm - 17,57"x35,22"

G-3298



Apuane White Pul.
Mos. 5x5
29,75x29,75 cm - 11,71"x11,71"

G-3756

Complementary Pieces | Skirting

Piezas Complementarias | Rodapiés

	Apuane Pulido Rodapié 45 7,3x44,63 cm - 2,87"x17,57"	G-2085
	Apuane Pulido Rodapié 60 7,3x59,55 cm - 2,87"x23,45"	G-2085
	Apuane Pulido Rodapié 90 7,3x89,46 cm - 2,87"x35,22"	G-2141

Complementary Pieces | Steps

Piezas Complementarias | Peldaños

	Apuane Pulido Gradone 45 44,63x89,46 cm - 17,57"x35,22"	G-2623
	Apuane Pulido Gradone 45 Ángulo	G-2645
	Apuane Pulido Gradone 60	G-2623
	Apuane Pulido Gradone 60 Ángulo	G-2645
	Apuane Pulido Gradone 90	G-2779
	Apuane Pulido Gradone 90 Ángulo	G-2829

Series	Format&Thickness	Unit	Boxes/Pallet	m ² /Pallet	m ² /Box	Pieces/Box	Kg/Pallet	Kg/Box
Apuane Pulido 90x90	89,46x89,46x0,74	m2	20	32,02	1,601	2	610	27,50
Apuane Pulido 45x90	44,63x89,46x0,74	m2	27	53,89	1,996	5	950	35,44
Apuane Pul. Mos. 5x5	29,75x29,75	m2	36	31,86	0,885	10	686	18,42
Apuane Rodapie 90	7,3x89,46	pz	15	19,59	1,306	20	516	32,85
Apuane Rodapie 45	7,3x44,63	pz	48	31,30	0,652	20	724	14,61
Apuane Pulido 60x60	59,55x59,55x0,74	m2	30	53,19	1,773	5	950	30,90

RECOMMENDED FOR RESIDENTIAL USE
 RECOMENDADO PARA USO RESIDENCIAL

CONTENT OF RECYCLED MATERIAL
 CONTENIDO DE MATERIAL RECICLADO

42%

CHECK BATCH VALUES BEFORE PLACING AN ORDER. MORE INFORMATION PG. 304
 CONFIRMAR VALORES DEL LOTE ANTES DE REALIZAR EL PEDIDO. PARA MÁS INFORMACIÓN PG 304



Floor: Apuane White Pulido 89,46x89,46 cm

ART-DECO



ART-DECO



Wall: Art-Deco White Manhattan Natural 29,75x29,75 cm




Wall: Art-Deco White Spritz Natural 29,75x29,75 cm

Floor: Art-Deco White Manhattan Natural 29,75x29,75 cm

ART-DECO


Porcelain Rectified Slight Variation
 Porcelánico Rectificado Ligera Variación



Art-Deco White Natural
 29,75x29,75 cm
 11,71"x11,71" G-3146



Art-Deco White Nat. Mosaico 5x5
 29,75x29,75 cm
 11,71"x11,71" G-3558



Art-Deco White Daiquiri Natural
 29,75x29,75 cm
 11,71"x11,71" G-3146



Art-Deco White Manhattan Natural
 29,75x29,75 cm
 11,71"x11,71" G-3146



Art-Deco White Negroni Natural
 29,75x29,75 cm
 11,71"x11,71" G-3146



Art-Deco White Spritz Natural
 29,75x29,75 cm
 11,71"x11,71" G-3146



Art-Deco Black Natural
 29,75x29,75 cm
 11,71"x11,71" G-3146




Art-Deco Black Nat. Mosaico 5x5
 29,75x29,75 cm
 11,71"x11,71" G-3558




Art-Deco Black Daiquiri Natural
 29,75x29,75 cm
 11,71"x11,71" G-3146



Art-Deco Black Manhattan Natural
 29,75x29,75 cm
 11,71"x11,71" G-3146



Art-Deco Black Negroni Natural
 29,75x29,75 cm
 11,71"x11,71" G-3146



Art-Deco Black Spritz Natural
 29,75x29,75 cm
 11,71"x11,71" G-3146

UNE-ENV 12633

CLASE 2

DIN 51130

R10

ANSI A 137.1-2012

DCOF>0.42

BS 7976

PTV > 36

CONTENT OF RECYCLED MATERIAL
 CONTENIDO DE MATERIAL RECICLADO

40%

Complementary Pieces | Skirting

Piezas Complementarias | Rodapiés



Art-Deco Natural Rodapié 30
 7,3x29,75 cm - 2,87"x11,71" G-2049

Complementary Pieces | Steps

Piezas Complementarias | Peldaños



Art-Deco Nat. Peld.
 Art-Deco Nat. Peld. Ángulo
 29,75x29,75 cm - 11,71"x11,71" G-2103
 G-2109

Series	Format&Thickness	Unit	Boxes/Pallet	m ² /Pallet	m ² /Box	Pieces/Box	Kg/Pallet	Kg/Box
Art-Deco	29,75x29,75x0,99 cm	m ²	40	46	1,15	13	1000	24,42
Art-Deco Mosaico	29,75x29,75 cm	m ²	36	22,284	0,619	7	479,52	12,93
Art-Deco Rodapie	7,3x29,75 cm	pz	36	22,68	0,63	29	658,76	17,91



Wall: Art-Deco White Daiquiri_White Negroni Natural 29,75x29,75 cm

Floor: Art-Deco White Daiquiri Natural 29,75x29,75 cm

ATTILA



ATTILA

Porcelain Rectified Slight Variation Double Firing
 Porcelánico Rectificado Ligera Variación Bicocción

MATCHING WALL TILES IN WALL TILE CATALOGUE
 REVESTIMIENTO COORDINADO EN EL CATÁLOGO WALL TILES



Attila Ivory Natural
 99,55x99,55 cm - 39,19"x39,19"



G-3268
 Attila Ivory Natural
 49,75x99,55 cm - 19,59"x39,19"
 Attila Ivory Non-Slip
 49,75x99,55 cm - 19,59"x39,19"



Attila Mix Nat.
 Mosaico Cube
 28,52x31,52 cm
 11,23"x12,41"



G-3162
 Attila Ivory Nat.
 Mosaico 5x5
 29,75x29,75 cm
 11,71"x11,71"
 G-3186
 G-3558



Attila Ivory Natural
 59,55x59,55 cm - 23,45"x23,45"

G-3146

UNE-ENV 12633

CLASE 1 - Natural Finish
 CLASE 3 - Non-Slip Finish

DIN 51130

R10 - Natural Finish
 R11 - Non-Slip Finish

ANSI A 137.1-2012

DCOF>0.42 - Natural &
 Non-Slip Finish

BS 7976

PTV 25 - 35 - Natural Finish
 PTV > 36 - Non-Slip Finish

CONTENT OF RECYCLED MATERIAL
 CONTENIDO DE MATERIAL RECICLADO

43%

Series	Format&Thickness	Unit	Boxes/Pallet	m ² /Pallet	m ² /Box	Pieces/Box	Kg/Pallet	Kg/Box
Attila 50X100	49,75x99,55x1 cm	m ²	27	40,12	1,486	3	944	34,10
Attila 100X100	99,55x99,55x1 cm	m ²	40	39,64	0,991	1	991	23,88
Attila 60X60	59,55x59,55x1 cm	m ²	36	51,08	1,419	4	1166	31,75
Attila Nat. Mosaico 5X5	29,75x29,75 cm	m ²	36	22,28	0,619	7	489	12,97
Attila Mix Nat. Mos. Cube	29,75x29,75 cm	pz	36	32,33	0,898	10	401	10,52
Attila Rodapié	7,3x49,75 cm	pz	24	12,19	0,508	14	537,6	22,40
Attila Rodapié	7,3x59,55 cm	pz	24	29,21	0,81	18	450	17,80
Attila Rodapié	7,3x99,55 cm	pz	16	17,44	1,09	15	411	24,23



Floor: Attila Ivory Natural 99,55x99,55 cm

ATTILA


Porcelain Rectified Slight Variation Double Firing
 Porcelánico Rectificado Ligera Variación Bicocción

MATCHING WALL TILES IN WALL TILE CATALOGUE
 REVESTIMIENTO COORDINADO EN EL CATÁLOGO WALL TILES



Attila Grey Natural
 99,55x99,55 cm - 39,19"x39,19"

G-3268




Attila Grey Natural
 49,75x99,55 cm - 19,59"x39,19"
 Attila Grey Non-Slip
 49,75x99,55 cm - 19,59"x39,19"

G-3162
 G-3186



Attila Grey Nat.
 Mosaico 5x5
 29,75x29,75 cm
 11,71"x11,71"

G-3558



Attila Grey Natural
 59,55x59,55 cm - 23,45"x23,45"

G-3146




Floor: Attila Grey Natural 99,55x99,55 cm
 Wall: Victorian White_ White Nova_ Silver Nova 44,63x119,3 cm




Attila Anthracite Natural
 99,55x99,55 cm - 39,19"x39,19"

G-3268




Attila Anthracite Natural
 49,75x99,55 cm - 19,59"x39,19"

G-3162



Attila Anthracite Nat.
 Mosaico 5x5
 29,75x29,75 cm
 11,71"x11,71"

G-3558



Attila Anthracite Natural
 59,55x59,55 cm - 23,45"x23,45"

G-3146

Complementary Pieces | Skirting

Piezas Complementarias | Rodapiés

	Attila Natural Rodapié 50 7,3x49,75 cm - 2,87"x19,59"	G-2071
	Attila Natural Rodapié 60 7,3x59,55 cm - 2,87"x23,45"	G-2071
	Attila Natural Rodapié 100 7,3x99,55 cm - 2,87"x39,19"	G-2115


Complementary Pieces | Steps

Piezas Complementarias | Peldaños

	Attila Natural Gradone 99,55x99,55 cm - 39,19"x39,19"	G-2723
	Attila Natural Gradone Ángulo 99,55x99,55 cm - 39,19"x39,19"	G-2779
	Attila Natural Gradone 60 59,55x59,55 cm - 23,45"x23,45"	G-2559
	Attila Natural Gradone Ángulo 60 59,55x59,55 cm - 23,45"x23,45"	G-2609
	Attila Natural Gradone 100 49,75x99,55 cm - 19,59"x39,19"	G-2655
	Attila Natural Gradone Ángulo 100 49,75x99,55 cm - 19,59"x39,19"	G-2723
	Attila Natural Peldaño 99,55x99,55 cm - 39,19"x39,19"	G-2541
	Attila Natural Peldaño Ángulo 99,55x99,55 cm - 39,19"x39,19"	G-2623
	Attila Natural Peldaño 60 59,55x59,55 cm - 23,45"x23,45"	G-2197
	Attila Natural Peldaño Ángulo 60 59,55x59,55 cm - 23,45"x23,45"	G-2281
	Attila Natural Peldaño 100 49,75x99,55 cm - 19,59"x39,19"	G-2337
	Attila Natural Peldaño Ángulo 100 49,75x99,55 cm - 19,59"x39,19"	G-2375
	Attila Natural Tipo L 94x99,55 cm - 37,01"x39,19"	G-2609
	Attila Natural Tipo L Ángulo 94x99,55 cm - 37,01"x39,19"	G-2815
	Attila Natural Tipo L 60 54x59,55 cm - 21,26"x23,45"	G-2375
	Attila Natural Tipo L Ángulo 60 54x59,55 cm - 21,26"x23,45"	G-2585
	Attila Natural Tipo L 100 44x99,55 cm - 17,32"x39,19"	G-2503
	Attila Natural Tipo L Ángulo 100 44x99,55 cm - 17,32"x39,19"	G-2585

ATTILA 2CM


Porcelain Rectified Slight Variation Thickness 2CM
 Porcelánico Rectificado Ligera Variación Espesor 2CM



Attila Ivory Outdoor 2CM
 49,75x99,55 cm - 19,59"x39,19"



Attila Grey Outdoor 2CM
 49,75x99,55 cm - 19,59"x39,19"



Attila Anthracite Outdoor 2CM
 49,75x99,55 cm - 19,59"x39,19"



UNE-ENV 12633

CLASE 3

DIN 51130

R11 A+B+C

ANSI A 137.1-2012

DCOF>0.42

BS 7976

PTV > 36

CONTENT OF RECYCLED MATERIAL
 CONTENIDO DE MATERIAL RECICLADO

49%

Complementary Pieces | Steps

Piezas Complementarias | Peldaños



Attila Outdoor 2 CM Tipo L 100
 Attila Outdoor 2 CM Tipo L Ángulo
 44x99,55 cm - 17,32"x39,19"

G-2609
 G-2815

Complementary Pieces | Grid

Piezas Complementarias | Rejilla



Attila Outdoor 2CM Grid
 24,75x99,55 cm - 9,74"x39,19"

G-2375



Attila Outdoor 2CM Grid
 24,75x24,75cm - 9,74"x9,74"

G-2171

Series	Format&Thickness	Unit	Boxes/Pallet	m ² /Pallet	m ² /Box	Pieces/Box	Kg/Pallet	Kg/Box
Attila 2 CM	49,75x99,55x2 cm	m ²	36	17,82	0,495	1	883	23,59

CHECK BATCH VALUES BEFORE PLACING AN ORDER. MORE INFORMATION PG. 304
 CONFIRMAR VALORES DEL LOTE ANTES DE REALIZAR EL PEDIDO. PARA MÁS INFORMACIÓN PG 304



Backsplash: Attila Grey 29,75x99,55 cm

Counter: Attila Mix Mos. Cube

Floor: Attila Grey Natural_Grey Outdoor 2CM 49,75x99,55 cm


BAFFIN

Porcelain Rectified Slight Variation Double Firing Thickness 0,74 cm
 Porcelánico Rectificado Ligera Variación Bicocción Espesor 0,74 cm




Baffin Beige Natural
59,55x59,55 cm - 23,45"x23,45"

G-3220



Baffin Beige Natural
Mosaico 5x5 G-3638
29,75x29,75 cm -
11,71"x11,71"



Baffin Beige Nat.
Mosaico 3D G-2187
28,5x28,5 cm -
11,22"x11,22"




Baffin Beige Natural List-60
7,3x59,55 cm - 2,87"x23,45"

G-2087



Baffin Grey Natural
59,55x59,55 cm - 23,45"x23,45"


G-3220



Baffin Grey Natural
Mosaico 5x5 G-3638
29,75x29,75 cm -
11,71"x11,71"

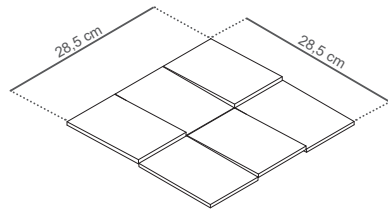


Baffin Grey Natural
Mosaico 3D G-2187
28,5x28,5 cm -
11,22"x11,22"



Baffin Grey Natural List-60
7,3x59,55 cm - 2,87"x23,45"

G-2087



0,4 cm 1,14 cm

Complementary Pieces | Skirting

Piezas Complementarias | Rodapiés



Baffin Natural Rodapié 60 G-2093
7,3x59,55 cm - 2,87"x23,45"

Complementary Pieces | Steps

Piezas Complementarias | Peldaños



Baffin Natural Gradone G-2559
Baffin Natural Gradone Ángulo G-2609
59,55x59,55 cm - 23,45"x23,45"



Baffin Natural Peldaño G-2281
Baffin Natural Peldaño Ángulo G-2299
59,55x59,55 cm - 23,45"x23,45"

RECOMMENDED FOR RESIDENTIAL USE
RECOMENDADO PARA USO RESIDENCIAL

UNE-ENV 12633

CLASE 1 - Natural Finish

DIN 51130

R9 - Natural Finish

ANSI A 137.1-2012

DCOF>0.42 - Natural

BS 7976

PTV > 36

CONTENT OF RECYCLED MATERIAL
CONTENIDO DE MATERIAL RECICLADO

48%

Series	Format&Thickness	Unit	Boxes/Pallet	m ² /Pallet	m ² /Box	Pieces/Box	Kg/Pallet	Kg/Box
Baffin Nat. 60x60 Nat.	59,55x59,55x0,74	m ²	30	53,19	1,773	5	950	30,90
Baffin Nat. Mos. 5x5	29,75x29,75	m ²	36	31,86	0,885	10	686	18,42
Baffin Nat. List-60	7,3x59,55	pz	24	19,44	0,810	18	450	17,81
Baffin Nat. Ro-60	7,3x59,55	pz	24	19,44	0,810	18	450	17,81
Baffin Mos. 3D	28,5x28,5	pz	36	17,53	0,487	6	331	8,57

MATCHING WALL TILES IN WALL TILE CATALOGUE
REVESTIMIENTO COORDINADO EN EL CATÁLOGO WALL TILES



ATG Zupan Slovenia | Architect & Interior Designer Studio ZIP - Davor Podbregar | Photography - Lovro Rozin

Floor: Baffin Grey Natural 59,55x59,55 cm


BELLA BIANCO



BELLA BIANCO

Porcelain Straight Edge Slight Variation

Porcelánico Ángulo Recto Ligera Variación




Bella Bianco Natural
100x100 cm - 39,37"x39,37"

G-3234

Bella Bianco Brillo
100x100 cm - 39,37"x39,37"

G-3234

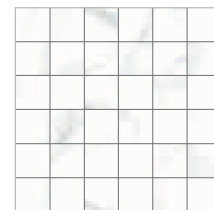


Bella Bianco Natural
50x100 cm - 19,69"x39,37"

G-3154

Bella Bianco Brillo
50x100 cm - 19,69"x39,37"

G-3154



Bella Bianco Natural
Mos. 5x5
29,75x29,75 cm

G-3558

11,71"x11,71"



Bella Bianco Centro Natural
100x100 cm - 39,37"x39,37"

G-2431

Bella Bianco Centro Brillo
100x100 cm - 39,37"x39,37"

G-2431

UNE-ENV 12633

CLASE 1

DIN 51130

R9

ANSI A 137.1-2012

DCOF>0.42

BS 7976

PTV 25 - 35

CONTENT OF RECYCLED MATERIAL
CONTENIDO DE MATERIAL RECICLADO

40%

Complementary Pieces | Skirting

Piezas Complementarias | Rodapiés


	Bella Bianco Rodapié 8x50 cm - 3,15"x19,69"	G-2071
	Bella Bianco Rodapié 8x100 cm - 3,15"x39,37"	G-2115

Complementary Pieces | Steps

Piezas Complementarias | Peldaños

	Bella Bianco Gradone Bella Bianco Gradone Ángulo 50x100 cm - 19,69"x39,37"	G-2655 G-2723
	Bella Bianco Gradone Bella Bianco Gradone Ángulo 100x100 cm - 39,37"x39,37"	G-2723 G-2779
	Bella Bianco Peldaño Bella Bianco Peldaño Ángulo 50x100 cm - 19,69"x39,37"	G-2337 G-2375
	Bella Bianco Peldaño Bella Bianco Peldaño Ángulo 100x100 cm - 39,37"x39,37"	G-2541 G-2623
	Bella Bianco L 100 Bella Bianco L Ángulo 44x100 cm - 17,32"x39,37"	G-2503 G-2585
	Bella Bianco L 100 Bella Bianco L Ángulo 94x100 cm - 37,01"x39,37"	G-2609 G-2815

Series	Format&Thickness	Unit	Boxes/Pallet	m²/Pallet	m²/Box	Pieces/Box	Kg/Pallet	Kg/Box
Bella Bianco	100x100x1,00 cm	m²	40	40	1	1	1000	24,1
Bella Bianco	50x100x1,00 cm	m²	27	40,5	1,5	3	950	34,444
Bella Bianco Centro	100x100x1,00 cm	pz	40	40	1	1	1000	24,1
Bella Bianco Ro-100	8x100 cm	pz	16	19,2	1,2	15	415,920	25,12
Bella Bianco Ro-50	8x50 cm	pz	24	13,44	0,56	14	301,976	11,999
Bella Bianco Mos. 5x5	29,75x29,75 cm	m²	36	22,28	0,619	7	489	12,93



KENTIA RESTAURANT | Lanzarote, Spain

Wall: Bella Bianco Centro Natural 100x100 cm

BOHEMIAN



Floor: Bohemian Blue Natural 59,55x59,55 cm


BOHEMIAN

Porcelain Rectified Moderate Variation Double Firing
 Porcelánico Rectificado Moderada Variación Biccoción

MATCHING WALL TILES IN WALL TILE CATALOGUE
 REVESTIMIENTO COORDINADO EN EL CATALOGO WALL TILES



Bohemian Sand Natural
 99,55x99,55 cm - 39,19"x39,19"



Bohemian Sand Natural
 49,75x99,55 cm - 19,59"x39,19"



Bohemian Sand Nat. Mosaico Hexagonal G-2143
 28x30 cm
 11,02"x11,81"



Bohemian Sand Nat. Mosaico 5x5 G-3558
 29,75x29,75 cm
 11,71"x11,71"



Bohemian Sand Natural
 59,55x59,55 cm - 23,45"x23,45"

G-3170

Complementary Floor Tiles

Pavimento Complementario



Ronda Natural
 99,55x99,55 cm - 39,19"x39,19" G-3268
 49,75x99,55 cm - 19,59"x39,19" G-3162
 59,55x59,55 cm - 23,45"x23,45" G-3146

UNE-ENV 12633

CLASE 2

DIN 51130

R10

ANSI A 137.1-2012

DCOF>0.42

BS 7976

PTV > 36

CONTENT OF RECYCLED MATERIAL
 CONTENIDO DE MATERIAL RECICLADO

49%

Series	Format&Thickness	Unit	Boxes/Pallet	m ² /Pallet	m ² /Box	Pieces/Box	Kg/Pallet	Kg/Box
Bohemian 50X100	49,75x99,55x1 cm	m ²	27	40,12	1,486	3	944	34,10
Bohemian 100X100	99,55x99,55x1 cm	m ²	40	39,64	0,991	1	991	23,88
Bohemian 60X60	59,55x59,55x1 cm	m ²	36	51,08	1,419	4	1166	31,75
Bohemian Nat. Mosaico 5X5	29,75x29,75 cm	m ²	36	22,28	0,619	7	489	12,97
Bohemian Nat. Mosaico Hex	28x30 cm	pz	36	16,63	0,462	7	400	10,70
Bohemian Rodapié 50	7,3x49,75 cm	pz	24	12,19	0,508	14	296	11,37
Bohemian Rodapié 60	7,3x59,55 cm	pz	24	29,21	0,81	18	450	17,80
Bohemian Rodapié 100	7,3x99,55 cm	pz	16	17,44	1,09	15	411	24,23



Ceiling: Victorian Cherry Nova 44,63x119,3 cm

Wall & Floor: Bohemian Sand Natural 49,75x99,55 cm

BOHEMIAN

Porcelain Rectified Moderate Variation Double Firing
 Porcelánico Rectificado Moderada Variación Biccoción


MATCHING WALL TILES IN WALL TILE CATALOGUE
 REVESTIMIENTO COORDINADO EN EL CATÁLOGO WALL TILES



Bohemian Blue Natural
 99,55x99,55 cm - 39,19"x39,19"



Bohemian Blue Natural
 49,75x99,55 cm - 19,59"x39,19"




Bohemian Blue Nat.
 Mosaico Hexagonal G-2143
 28x30 cm
 11,02"x11,81"



Bohemian Blue Nat.
 Mosaico 5x5 G-3558
 29,75x29,75 cm
 11,71"x11,71"



Bohemian Blend Natural
 99,55x99,55 cm - 39,19"x39,19"



Bohemian Blend Natural
 49,75x99,55 cm - 19,59"x39,19"



Bohemian Blend Nat.
 Mosaico Hexagonal G-2143
 28x30 cm
 11,02"x11,81"



Bohemian Blend Nat.
 Mosaico 5x5 G-3558
 29,75x29,75 cm
 11,71"x11,71"




Bohemian Blue Natural
 59,55x59,55 cm - 23,45"x23,45"



Floor: Bohemian Blend_Nat. 99,55x99,55 cm Wall: Bohemian Blue Nat. Mos.Hex. 28x30 cm

Complementary Floor Tiles

Pavimento Complementario



Ronda Natural
 99,55x99,55 cm - 39,19"x39,19" G-3268
 49,75x99,55 cm - 19,59"x39,19" G-3162
 59,55x59,55 cm - 23,45"x23,45" G-3146



Bohemian Blend Natural
 59,55x59,55 cm - 23,45"x23,45"

Complementary Pieces | Skirting

Piezas Complementarias | Rodapiés

	Bohemian Natural Rodapié 50 7,3x49,75 cm - 2,87"x19,59"	G-2071
	Bohemian Natural Rodapié 60 7,3x59,55 cm - 2,87"x23,45"	G-2071
	Bohemian Natural Rodapié 100 7,3x99,55 cm - 2,87"x39,19"	G-2115

Complementary Pieces | Steps

Piezas Complementarias | Peldaños

	Bohemian Natural Gradone 99,55x99,55 cm - 39,19"x39,19"	G-2723
	Bohemian Natural Gradone Ángulo 99,55x99,55 cm - 39,19"x39,19"	G-2779
	Bohemian Natural Gradone 60 59,55x59,55 cm - 23,45"x23,45"	G-2559
	Bohemian Natural Gradone Ángulo 60 59,55x59,55 cm - 23,45"x23,45"	G-2609
	Bohemian Natural Gradone 100 49,75x99,55 cm - 19,59"x39,19"	G-2655
	Bohemian Natural Gradone Ángulo 100 49,75x99,55 cm - 19,59"x39,19"	G-2723

	Bohemian Natural Peldaño 99,55x99,55 cm - 39,19"x39,19"	G-2541
	Bohemian Natural Peldaño Ángulo 99,55x99,55 cm - 39,19"x39,19"	G-2623
	Bohemian Natural Peldaño 60 59,55x59,55 cm - 23,45"x23,45"	G-2197
	Bohemian Natural Peldaño Ángulo 60 59,55x59,55 cm - 23,45"x23,45"	G-2287
	Bohemian Natural Peldaño 100 49,75x99,55 cm - 19,59"x39,19"	G-2337
	Bohemian Natural Peldaño Ángulo 100 49,75x99,55 cm - 19,59"x39,19"	G-2375

	Bohemian Natural Tipo L 94x99,55 cm - 37,01"x39,19"	G-2609
	Bohemian Natural Tipo L Ángulo 94x99,55 cm - 37,01"x39,19"	G-2815
	Bohemian Natural Tipo L 60 54x59,55 cm - 21,26"x23,45"	G-2375
	Bohemian Natural Tipo L Ángulo 60 54x59,55 cm - 21,26"x23,45"	G-2585
	Bohemian Natural Tipo L 100 44x99,55 cm - 17,32"x39,19"	G-2503
	Bohemian Natural Tipo L Ángulo 100 44x99,55 cm - 17,32"x39,19"	G-2585



Floor: Bohemian Blend_Ronda Ivory Natural 99,55x99,55 cm

BOHEMIAN 2CM


Porcelain Rectified Moderate Variation Thickness 2CM
 Porcelánico Rectificado Moderada Variación Espesor 2CM



Bohemian Sand Outdoor 2CM
49,75x99,55 cm - 19,59"x39,19"



Bohemian Blue Outdoor 2CM
49,75x99,55 cm - 19,59"x39,19"



Bohemian Blend Outdoor 2CM
49,75x99,55 cm - 19,59"x39,19"



Complementary Floor Tiles

Pavimento Complementario



Ronda Outdoor 2CM
49,75x99,55 cm - 19,59"x39,19"



UNE-ENV 12633

CLASE 3

DIN 51130

R11 A+B+C

ANSI A 137.1-2012

DCOF>0.42

BS 7976

PTV > 36

CONTENT OF RECYCLED MATERIAL
CONTENIDO DE MATERIAL RECICLADO

49%

Complementary Pieces | Steps

Piezas Complementarias | Peldaños



Bohemian Outdoor 2 CM Tipo L 100
Bohemian Outdoor 2 CM Tipo L Ángulo
44x99,55 cm - 17,32"x39,19"

G-2609
G-2815

Complementary Pieces | Grid

Piezas Complementarias | Rejilla



Bohemian Outdoor 2CM Grid
24,75x99,55 cm - 9,74"x39,19"

G-2375




Bohemian Outdoor 2CM Grid
24,75x24,75cm - 9,74"x9,74"

G-2171

Series	Format&Thickness	Unit	Boxes/Pallet	m ² /Pallet	m ² /Box	Pieces/Box	Kg/Pallet	Kg/Box
Bohemian 2CM	49,75x99,55x2 cm	m ²	36	17,82	0,495	1	883	23,59

CHECK BATCH VALUES BEFORE PLACING AN ORDER. MORE INFORMATION PG. 304
 CONFIRMAR VALORES DEL LOTE ANTES DE REALIZAR EL PEDIDO. PARA MÁS INFORMACIÓN PG 304



Floor: Bohemian Blue Outdoor 2cm. 49,75x99,55 cm

BONDI

Porcelain Straight Edge Slight Variation Pre-scored
 Porcelánico Ángulo Recto Ligera Variación Preincisión



Bondi Grey Natural
59,2x59,2 cm - 23,3"x23,3"

G-3146




Bondi Dune Natural
59,2x59,2 cm - 23,3"x23,3"

G-3146




Bondi Mirror Natural
59,2x59,2 cm - 23,3"x23,3"

G-3146




Bondi Connect Natural
59,2x59,2 cm - 23,3"x23,3"

G-3146



Bondi Blocks Natural
59,2x59,2 cm - 23,3"x23,3"

G-3146



Bondi Puebla Natural
59,2x59,2 cm - 23,3"x23,3"

G-3146



Floor: Bondi Puebla Natural 59,2x59,2 cm

GUIDELINES PRECUT PG 301
 CONSEJOS PRECORTE PG 301

UNE-ENV 12633

CLASE 1 - Natural Finish

DIN 51130

R10 - Natural Finish

ANSI A 137.1-2012

DCOF>0.42

BS 7976

PTV 25 - 35 Natural Finish

CONTENT OF RECYCLED MATERIAL
 CONTENIDO DE MATERIAL RECICLADO

40%

Complementary Pieces | Skirting

Piezas Complementarias | Rodapiés



Bondi Grey Natural Rodapié
8x59,2 cm - 3,15"x23,30"

G-2071

Complementary Pieces | Steps

Piezas Complementarias | Peldaños



Bondi Natural Gradone 60
Bondi Natural Gradone Ángulo 60
59,55x59,55 cm - 23,45"x23,45"

G-2559
G-2609



Bondi Natural Peldaño 60
Bondi Natural Peldaño Ángulo 60
59,55x59,55 cm - 23,45"x23,45"

G-2197
G-2281

Series	Format & Thickness	Unit	Boxes/Pallet	m ² /Pallet	m ² /Box	Pieces/Box	Kg/Pallet	Kg/Box
Bondi	59,2x59,2x0,96 cm	m ²	36	50,472	1,402	4	1153	31,39
Bondi Rodapie	8x59,2 cm	pz	24	15,912	0,663	14	356	13,89

CHECK BATCH VALUES BEFORE PLACING AN ORDER. MORE INFORMATION PG. 304
 CONFIRMAR VALORES DEL LOTE ANTES DE REALIZAR EL PEDIDO. PARA MÁS INFORMACIÓN PG 304



Floor: Bondi Mirror Natural 59,2x59,2 cm

BRANCH

Porcelain Straight Edge Slight Variation
 Porcelánico Ángulo Recto Ligera Variación



Branch Oak Natural
 24,9x100 cm -
 19,68"x39,37" G-3154

Branch Oak Non-Slip
 24,9x100 cm -
 19,68"x39,37" G-3178



Branch Oak Outdoor
 24,9x100 cm -
 19,68"x39,37" G-3178



DETAIL OAK OUTDOOR
 DETALLE OAK OUTDOOR



Branch Maple Natural
 24,9x100 cm -
 19,68"x39,37" G-3154

Branch Maple Non-Slip
 24,9x100 cm -
 19,68"x39,37" G-3178




Branch Teak Natural
 24,9x100 cm -
 19,68"x39,37" G-3154

Branch Teak Non-Slip
 24,9x100 cm -
 19,68"x39,37" G-3178




Branch Walnut Natural
 24,9x100 cm -
 19,68"x39,37" G-3154


Branch Walnut Non-Slip
 24,9x100 cm -
 19,68"x39,37" G-3178




Branch Oak Nat.
 Mosaico 5x5
 29,75x29,75 cm
 11,71"x11,71" G-3666



Branch Maple Nat.
 Mosaico 5x5
 29,75x29,75 cm
 11,71"x11,71" G-3666



Branch Teak Nat.
 Mosaico 5x5
 29,75x29,75 cm
 11,71"x11,71" G-3666



Branch Walnut Nat.
 Mosaico 5x5
 29,75x29,75 cm
 11,71"x11,71" G-3666

Complementary Pieces | Steps

Piezas Complementarias | Peldaños

	Branch Natural Gradone 60	G-2449
	Branch Natural Gradone Ángulo 60 59,55x59,55 cm - 23,45"x23,45"	G-2559
	Branch Natural Gradone 100	G-2585
	Branch Natural Gradone Ángulo 100 49,75x99,55 cm - 19,59"x39,19"	G-2623
	Branch Natural Peldaño 100	G-2211
	Branch Natural Peldaño Ángulo 100 49,75x99,55 cm - 19,59"x39,19"	G-2235
	Branch Natural Tipo L 100	G-2503
	Branch Natural Tipo L Ángulo 100 24,9x100 cm - 20"x40"	G-2585

Complementary Pieces | Skirting

Piezas Complementarias | Rodapiés

	Branch Natural Rodapié	G-2071
	7,3x59,2 cm - 2,87"x23,3"	
	Branch Natural Rodapié	G-2115
	8x100 cm - 3,15"x39,37"	

UNE-ENV 12633

CLASE 1 - Natural Finish
 CLASE 3 - Non-slip Finish
 Outdoor Finish

ANSI A 137.1-2012

DCOF>0.42

BS 7976

PTV 25 - 35

CONTENT OF RECYCLED MATERIAL
 CONTENIDO DE MATERIAL RECICLADO

48%

Series	Format&Thickness	Unit	Boxes/Pallet	m ² /Pallet	m ² /Box	Pieces/Box	Kg/Pallet	Kg/Box
Branch 25x100	24,9x100x1,00	m2	42	73,21	1,743	7	1,670	39,36
Branch Nat Mosal 5X5	29,75x29,75	m2	36	22,284	0,619	7	480	12,93
Branch Nat Ro-100	8x100	pz	16	19,200	1,200	15	416	25,12
Branch Nat Ro	7,3x59,2	pz	24	18,720	0,780	18	441	17,809




Floor: Branch Oak Natural 24,9x100 cm

BRAVE

Porcelain Rectified Slight Variation
 Porcelánico Rectificado Ligera Variación



Brave Ivory Natural
 59,55x59,55 cm - 23,45"x23,45"
 G-3146




Brave Ivory Nat.
 Mosaico 5x5
 29,75x29,75 cm
 11,71"x11,71"
 G-3558




Brave Grey Natural
 59,55x59,55 cm - 23,45"x23,45"
 G-3146



Brave Grey Nat.
 Mosaico 5x5
 29,75x29,75 cm
 11,71"x11,71"
 G-3558



Brave Vison Natural
 59,55x59,55 cm - 23,45"x23,45"
 G-3146



Brave Vison Nat.
 Mosaico 5x5
 29,75x29,75 cm
 11,71"x11,71"
 G-3558



Floor: Brave Grey Nat. 59,55x59,55 cm


MATCHING WALL TILES IN WALL TILE CATALOGUE
 REVESTIMIENTO COORDINADO EN EL CATALOGO WALL TILES

BRAVE 2CM

Porcelain Rectified Slight Variation Thickness 2CM
 Porcelánico Rectificado Ligera Variación Espesor 2CM



Brave Ivory Outdoor 2CM
 49,75x99,55 cm - 19,59"x39,19"
 G-9234



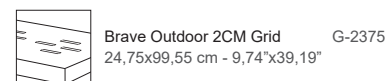
Brave Grey Outdoor 2CM
 49,75x99,55 cm - 19,59"x39,19"
 G-9234



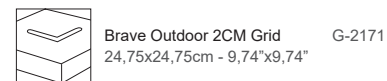
Brave Vison Outdoor 2CM
 49,75x99,55 cm - 19,59"x39,19"
 G-9234

Complementary Pieces | Grid

Piezas Complementarias | Rejilla



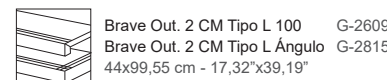
Brave Outdoor 2CM Grid
 24,75x99,55 cm - 9,74"x39,19"
 G-2375



Brave Outdoor 2CM Grid
 24,75x24,75cm - 9,74"x9,74"
 G-2171

Complementary Pieces | Steps

Piezas Complementarias | Peldaños



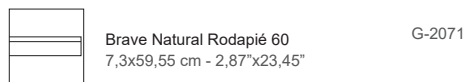
Brave Out. 2 CM Tipo L 100
 44x99,55 cm - 17,32"x39,19"
 G-2609



Brave Out. 2 CM Tipo L Ángulo
 G-2815

Complementary Pieces | Skirting

Piezas Complementarias | Rodapiés




Brave Natural Rodapié 60
 7,3x59,55 cm - 2,87"x23,45"
 G-2071

Complementary Pieces | Steps

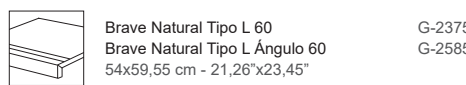
Piezas Complementarias | Peldaños



Brave Natural Gradone 60
 Brave Natural Gradone Ángulo 60
 59,55x59,55 cm - 23,45"x23,45"
 G-2559
 G-2609



Brave Natural Peldaño 60
 Brave Natural Peldaño Ángulo 60
 59,55x59,55 cm - 23,45"x23,45"
 G-2197
 G-2281




Brave Natural Tipo L 60
 Brave Natural Tipo L Ángulo 60
 54x59,55 cm - 21,26"x23,45"
 G-2375
 G-2585

UNE-ENV 12633
CLASE 1
 DIN 51130
R10
 ANSI A 137.1-2012
DCOF>0.42
 BS 7976
PTV 25 - 35
CONTENT OF RECYCLED MATERIAL
CONTENIDO DE MATERIAL RECICLADO
40%

Series	Format&Thickness	Unit	Boxes/Pallet	m ² /Pallet	m ² /Box	Pieces/Box	Kg/Pallet	Kg/Box
Brave 50X100	49,75x99,55x1 cm	m ²	27	40,12	1,486	3	944,00	34,10
Brave 100X100	99,55x99,55x1 cm	m ²	40	39,64	0,991	1	991,00	23,88
Brave 60X60	59,55x59,55x1 cm	m ²	36	51,08	1,419	4	1166	31,75
Brave Nat. Mosaico 5X5	29,75x29,75 cm	m ²	36	22,28	0,619	7	489	12,97

UNE-ENV 12633
CLASE 3 - Outdoor Finish
 DIN 51130
R11 - A+B+C
 ANSI A 137.1-2012
DCOF>0.42
CONTENT OF RECYCLED MATERIAL
CONTENIDO DE MATERIAL RECICLADO
40%




Floor: Brave Ivory Outdoor 2CM 49,75x99,55 cm_Brave Ivory 2CM Grid

Series	Format&Thickness	Unit	Boxes/Pallet	m ² /Pallet	m ² /Box	Pieces/Box	Kg/Pallet	Kg/Box
Brave 2CM	49,75x99,55x2 cm	m ²	36	17,82	0,495	1	883	23,59

BROOKLYN

Porcelain Rectified Moderate Variation Double Firing Thickness 0,74 cm
 Porcelánico Rectificado Moderada Variación Biccoción Espesor 0,74 cm

MATCHING WALL TILES IN WALL TILE CATALOGUE
 REVESTIMIENTO COORDINADO EN EL CATÁLOGO WALL TILES




Brooklyn Ivory Natural
 44,63x89,46 cm - 17,57"x35,22" G-3250



Brooklyn Grey Natural
 44,63x89,46 cm - 17,57"x35,22" G-3250
 Brooklyn Grey Non-Slip
 44,63x89,46 cm - 17,57"x35,22" G-3274



Brooklyn Ivory Nat. Mosaico 5x5
 29,75x29,75 cm - 11,71"x11,71" G-3638



Brooklyn Grey Nat. Mosaico 5x5
 29,75x29,75 cm - 11,71"x11,71" G-3638

UNE-ENV 12633
 CLASE 1 - Natural Finish
 CLASE 3 - Non-Slip Finish
 DIN 51130
 R10 - Natural Finish & Non-Slip Finish
 ANSI A 137.1-2012
 DCOF>0.42 - Natural & Non-Slip Finish
 BS 7976
 PTV > 36 - Natural Finish & Non-Slip Finish
 CONTENT OF RECYCLED MATERIAL
 CONTENIDO DE MATERIAL RECICLADO
 43%

Complementary Pieces | Skirting

Piezas Complementarias | Rodapiés


	Brooklyn Natural Rodapié 45 7,3x44,63 cm - 2,87"x17,57"	G-2085
	Brooklyn Natural Rodapié 90 7,3x89,46 cm - 2,87"x35,2"	G-2125

Complementary Pieces | Steps

Piezas Complementarias | Peldaños

	Brooklyn Natural Gradone 45 Brooklyn Natural Gradone Ángulo 44,63x89,46 cm - 17,57"x35,22"	G-2603 G-2623
	Brooklyn Natural Peldaño 45 Brooklyn Natural Peldaño Ángulo 45 44,63x89,46 cm - 17,57"x35,22"	G-2303 G-2315

Series	Format&Thickness	Unit	Boxes/Pallet	m ² /Pallet	m ² /Box	Pieces/Box	Kg/Pallet	Kg/Box
Brooklyn Natural 45x90	44,63x89,46x0,74	m2	27	53,89	1,996	5	980	35,44
Brooklyn Nat. Mosaico 5X5	29,75x29,75	m2	36	31,86	0,885	10	686	18,42
Brooklyn Rodapie 45	7,3x44,63	pz	48	31,30	0,652	20	727	14,67



PRIVATE HOUSE | Aberdeen, UK | @homewiththemarks

Wall & Floor : Brooklyn Grey Natural 44,63x89,46 cm

BUILD



BUILD


Porcelain Porcelánico Rectified Rectificado High Variation Contraste de tonalidad Double Firing Bicocción

MATCHING WALL TILES IN WALL TILE CATALOGUE
REVESTIMIENTO COORDINADO EN EL CATÁLOGO WALL TILES



Build Ivory Natural
89,46x89,46 cm - 35,22x35,22"


G-3372



Build Ivory Natural
44,63x89,46 cm - 17,57x35,22" G-3194
Build Ivory Lappato
44,63x89,46 cm - 17,57x35,22" G-3234



Build Ivory Natural
29,75x59,55 cm G-3178
11,71x23,45"




Build Ivory Natural
Mosaico 5x5 G-3638
29,75x29,75 cm -
11,71x11,71"



Build Grey Natural
89,46x89,46 cm - 35,22x35,22"


G-3372



Build Grey Natural
44,63x89,46 cm - 17,57x35,22" G-3194
Build Grey Lappato
44,63x89,46 cm - 17,57x35,22" G-3234



Build Grey Natural
29,75x59,55 cm G-3178
11,71x23,45"



Build Grey Natural
Mosaico 5x5 G-3638
29,75x29,75 cm -
11,71x11,71"



Floor: Build Ivory Lappato 44,63x89,46 cm



Build Vison Natural
89,46x89,46 cm - 35,22x35,22"


G-3372



Build Vison Natural
44,63x89,46 cm - 17,57x35,22" G-3194
Build Vison Lappato
44,63x89,46 cm - 17,57x35,22" G-3234



Build Vison Natural
29,75x59,55 cm G-3178
11,71x23,45"



Build Vison Natural
Mosaico 5x5 G-3638
29,75x29,75 cm -
11,71x11,71"

UNE-ENV 12633

CLASE 1 - Natural Finish
CLASE 2 - Lappato Finish

DIN 51130

R10 - Natural Finish
R10 - Lappato Finish

ANSI A 137.1-2012

DCOF>0.42 - Natural Finish

BS 7976

PTV 25 - 35 Natural Finish
PTV > 36 Lappato Finish

CONTENT OF RECYCLED MATERIAL
CONTENIDO DE MATERIAL RECICLADO

40%

Series	Format&Thickness	Unit	Boxes/Pallet	m²/Pallet	m³/Box	Pieces/Box	Kg/Pallet	Kg/Box
Build 45x90	44,63X89,46X1,11	m²	27	32,346	1,198	3	860	31,22
Build 90x90	89,46X89,46X1,19	m²	36	28,8	0,8	1	822	21,91
Build 30x60	29,75X59,55X1,03	m²	40	42,52	1,063	6	1000	24,427
Build Mosaico 5X5	29,75X29,75	m²	36	22,284	0,619	7	479,516	12,931
Build Rodapié-45	7,3X44,63	pz	48	20,88	0,435	13	471,680	9,535
Build Rodapié-60	7,3X59,55	pz	24	19,44	0,810	18	441,416	17,809
Build Rodapié-90	7,3X89,46	pz	15	15,675	1,045	16	409,190	26,346

Complementary Pieces | Skirting

Piezas Complementarias | Rodapiés

	Build Natural Rodapié 45 7,3x44,63 cm - 2,87"x17,57"	G-2085
	Build Natural Rodapié 60 7,3x59,55 cm - 2,87"x23,3"	G-2093
	Build Natural Rodapié 90 7,3x89,46cm - 2,87"x35,22"	G-2125

Complementary Pieces | Steps

Piezas Complementarias | Peldaños

	Build Natural Gradone 45 Build Natural Gradone Ángulo 44,63x89,46 cm - 17,57"x35,22"	G-2603 G-2623		Build Natural Peldaño 45 Build Natural Peldaño Ángulo 45 44,63x89,46 cm - 17,57"x35,22"	G-2303 G-2315
	Build Natural Gradone 60 Build Natural Gradone Ángulo 60 29,75x59,55 cm - 11,71"x23,45"	G-2499 G-2559		Build Natural Peldaño 60 Build Natural Peldaño Ángulo 60 29,75x59,55 cm - 11,71"x23,45"	G-2171 G-2187
	Build Natural Gradone 90 Build Natural Gradone Ángulo 90 89,46x89,46 cm - 35,22"x35,22"	G-2779 G-2829		Build Natural Peldaño 90 Build Natural Peldaño Ángulo 90 89,46x89,46 cm - 35,22"x35,22"	G-2585 G-2609

CHECK BATCH VALUES BEFORE PLACING AN ORDER. MORE INFORMATION PG. 304
CONFIRMAR VALORES DEL LOTE ANTES DE REALIZAR EL PEDIDO. PARA MÁS INFORMACIÓN PG 304

CAMPER

Porcelain Rectified Slight Variation
 Porcelánico Rectificado Ligera Variación




Camper White Natural G-3170
 24,75x99,55 cm
 9,74"x39,19"

Camper Stamp Natural G-3194
 24,75x99,55 cm
 9,74"x39,19"

Camper Ash Natural G-3170
 24,75x99,55 cm
 9,74"x39,19"

Camper Savanna Natural G-3170
 24,75x99,55 cm
 9,74"x39,19"

CAMPER STAMP - 12 FACES.
 CAMPER STAMP - 12 CARAS.



Camper White Nat. Mosaico 5x5 G-3666
 29,75x29,75 cm
 11,71"x11,71"

Camper Ash Nat. Mosaico 5x5 G-3666
 29,75x29,75 cm
 11,71"x11,71"

Camper Savanna Nat. Mosaico 5x5 G-3666
 29,75x29,75 cm
 11,71"x11,71"

RECOMMENDED FOR RESIDENTIAL USE
 RECOMENDADO PARA USO RESIDENCIAL



Floor: Camper Stamp Natural 24,75x99,55 cm

UNE-ENV 12633

CLASE 1

DIN 51130

R9

ANSI A 137.1-2012

DCOF>0.42

BS 7976

PTV 25 - 35

CONTENT OF RECYCLED MATERIAL
 CONTENIDO DE MATERIAL RECICLADO

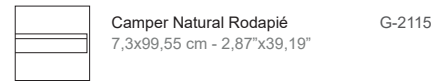
40%

Series	Format&Thickness	Unit	Boxes/Pallet	m ² /Pallet	m ² /Box	Pieces/Box	Kg/Pallet	Kg/Box
Camper	24,75x99,55x1 cm	m ²	42	72,45	1,725	7	1650	38,89
Camper Rodapie	7,3x99,55	pz	16	160,8	10,05	15	411	24,23
Camper Nat. Mosaico 5X5	29,75x29,75 cm	m ²	36	22,284	0,619	7	489	12,93

MATCHING WALL TILES IN WALL TILE CATALOGUE
 REVESTIMIENTO COORDINADO EN EL CATÁLOGO WALL TILES

Complementary Pieces | Skirting

Piezas Complementarias | Rodapiés



Camper Natural Rodapié G-2115
 7,3x99,55 cm - 2,87"x39,19"

Complementary Pieces | Steps

Piezas Complementarias | Peldaños



Camper Natural Gradone 100 G-2585
Camper Natural Gradone Ángulo 100 G-2623
 24,75x99,55 cm - 9,74"x39,19"



Camper Natural Peldaño 100 G-2211
Camper Natural Peldaño Ángulo 100 G-2235
 24,75x99,55 cm - 9,74"x39,19"



Camper Natural Tipo L 100 G-2503
Camper Natural Tipo L Ángulo 100 G-2585
 24,75x99,55 cm - 9,74"x39,19"

CAMPER 2CM

Porcelain Rectified Thickness 2CM
 Porcelánico Rectificado Espesor 2CM



Camper White Outdoor 2CM G-9234
 49,75x99,55 cm - 19,59"x39,19"

Camper Ash Outdoor 2CM G-9234
 49,75x99,55 cm - 19,59"x39,19"

Camper Savanna Outdoor 2CM G-9234
 49,75x99,55 cm - 19,59"x39,19"



Floor: Camper Savanna Outdoor 2CM 49,75x99,55 cm
 Indoor: Camper Savanna Natural 24,75x99,55 cm

UNE-ENV 12633

CLASE 3 - Outdoor Finish

DIN 51130

R11 - A+B+C Outdoor Finish

ANSI A 137.1-2012

DCOF>0.42

CONTENT OF RECYCLED MATERIAL
 CONTENIDO DE MATERIAL RECICLADO

40%

Complementary Pieces | Steps

Piezas Complementarias | Peldaños



Camper Outdoor 2 CM Tipo L 100 G-2609
Camper Outdoor 2 CM Tipo L Ángulo G-2815
 44x99,55 cm - 17,32"x39,19"

Complementary Pieces | Grid

Piezas Complementarias | Rejilla



Camper Outdoor 2CM Grid G-2375
 24,75x99,55 cm - 9,74"x39,19"



Camper Outdoor 2CM Grid G-2171
 24,75x24,75cm - 9,74"x9,74"

Series	Format&Thickness	Unit	Boxes/Pallet	m ² /Pallet	m ² /Box	Pieces/Box	Kg/Pallet	Kg/Box
Camper 2CM	49,75x99,55x2	m ²	36	17,82	0,495	1	883	23,59

CHECK BATCH VALUES BEFORE PLACING AN ORDER. MORE INFORMATION PG. 304
 CONFIRMAR VALORES DEL LOTE ANTES DE REALIZAR EL PEDIDO. PARA MÁS INFORMACIÓN PG 304

CARPET



GABRIUM HOTEL | Isa Stein Studio | Maria Enzersdorf, Austria

Floor: Carpet Sand Natural 100x100 cm



PRIVATE HOUSE | Architect NS Studio | Artana, Georgia

Floor: Carpet Vestige Natural 59,2x59,2 cm

CARPET

Porcelain Straight Edge High Variation Double Firing
 Porcelánico Ángulo Recto Contraste de Tonalidad Biccoción

MATCHING WALL TILES IN WALL TILE CATALOGUE
 REVESTIMIENTO COORDINADO EN EL CATÁLOGO WALL TILES




Carpet Sand Natural
 100x100 cm - 39,37"x39,37"



Carpet Sand Natural
 50x100 cm - 19,69"x39,37"



Carpet Sand Nat. Hexagon
 25x29 cm - 9,84"x11,42"




Carpet Sand Nat. Mos. 5x5
 29,75x29,75 cm - 11,71"x11,71"



Carpet Sand Natural Decor*
 100x100 cm - 39,37"x39,37"



Carpet Sand Natural Decor*
 50x100 cm - 19,69"x39,37"



*SURFACE DECORATED WITH ENCAPSULATED GOLD NANOPARTICLES
 *SUPERFICIE DECORADA CON NANOPARTICULAS ORO ENCAPSULADO
 *PRODUCT TO BE CLEANED WITH PH NEUTRAL
 *LIMPIAR CON PRODUCTOS PH NEUTROS



Carpet Sand Natural
 59,2x59,2 cm - 23,3"x23,3"

G-3154



RADISSON BLU HOTEL | Cyprus

Floor: Carpet Sand Natural 100x100 cm

UNE-ENV 12633

CLASE 1

DIN 51130

R9

ANSI A 137.1-2012

DCOF>0.42

CONTENT OF RECYCLED MATERIAL
 CONTENIDO DE MATERIAL RECICLADO

48%

Series	Format&Thickness	Unit	Boxes/Pallet	m ² /Pallet	m ² /Box	Pieces/Box	Kg/Pallet	Kg/Box
Carpet Natural	100x100x1,00	m ²	40	40	1	1	1000	24,1
Carpet Natural	50x100x1,00	m ²	27	40,5	1,5	3	950	34,444
Carpet Natural	59,2x59,2x0,96	m ²	36	50,47	1,402	4	1153	31,40
Carpet Nat. Hexagon	25x29x1,00	m ²	48	44,88	0,935	17	1068	21,77
Carpet Nat Mos.5x5	29,75x29,75	m ²	36	22,284	0,619	7	479,516	12,931
Carpet Natural Decor	100x100x1,00	pz	40	40	1	1	1000	24,100
Carpet Natural Decor	50x100x1,00	pz	27	40,5	1,5	3	950	34,444
Carpet Natural Ro-100	8x100	pz	16	19,2	1,2	15	415,920	25,12
Carpet Natural Ro-50	8x50	pz	24	13,44	0,56	14	301,976	11,999
Carpet Natural Ro-60	8x59,2	pz	24	15,91	0,663	14	356	13,89

Complementary Floor Tiles

Pavimento Complementario



Isen Ivory / Beige / Grey Natural
 100x100 cm - 39,37"x39,37"

G-3220

50x100 cm - 16,69"x39,37"

G-3140

Complementary Pieces | Skirting

Piezas Complementarias | Rodapiés

	Carpet Natural Rodapié 50 8x50 cm - 3,15"x19,69"	G-2071
	Carpet Natural Rodapié 60 8x59,2 cm - 3,15"x23,3"	G-2071
	Carpet Natural Rodapié 100 8x100 cm - 3,15"x39,37"	G-2115

Complementary Pieces | Steps

Piezas Complementarias | Peldaños

	Carpet Natural Peldaño 50x100 cm - 19,69"x39,37"	G-2337
	Carpet Natural Peldaño Ángulo 50x100 cm - 19,69"x39,37"	G-2375
	Carpet Natural Peldaño 60 59,55x59,55 cm - 23,45"x23,45"	G-2197
	Carpet Natural Peldaño Ángulo 60 59,55x59,55 cm - 23,45"x23,45"	G-2281
	Carpet Natural Peldaño 100 100x100 cm - 39,37"x39,37"	G-2541
	Carpet Natural Peldaño Ángulo 100 100x100 cm - 39,37"x39,37"	G-2623
	Carpet Natural Tipo L 50 44x100 cm - 17,32"x39,37"	G-2503
	Carpet Natural Tipo L Ángulo 44x100 cm - 17,32"x39,37"	G-2585
	Carpet Natural Tipo L 100 94x100 cm - 37,01"x39,37"	G-2609
	Carpet Natural Tipo L Ángulo 100 94x100 cm - 37,01"x39,37"	G-2815

	Carpet Natural Gradone 50x100 cm - 19,69"x39,37"	G-2655
	Carpet Natural Gradone Ángulo 50x100 cm - 19,69"x39,37"	G-2723

	Carpet Natural Gradone 60 59,55x59,55 cm - 23,45"x23,45"	G-2559
	Carpet Natural Gradone Ángulo 60 59,55x59,55 cm - 23,45"x23,45"	G-2609

	Carpet Natural Gradone 100 100x100 cm - 39,37"x39,37"	G-2723
	Carpet Natural Gradone Ángulo 100 100x100 cm - 39,37"x39,37"	G-2779

CARPET

Porcelain Straight Edge High Variation Double Firing
Porcelánico Ángulo Recto Contraste de Tonalidad Bicocción

MATCHING WALL TILES IN WALL TILE CATALOGUE
 REVESTIMIENTO COORDINADO EN EL CATÁLOGO WALL TILES




Carpet Vestige Natural
 100x100 cm - 39,37"x39,37"

G-3234




Carpet Vestige Natural
 50x100 cm - 19,69"x39,37"

G-3154



Carpet Vestige Nat. Hexagon
 25x29 cm - 9,84"x11,42"

G-3230



Carpet Vestige Nat. Mos. 5x5
 29,75x29,75 cm - 11,71"x11,71"

G-3558



Carpet Vestige Natural Decor*
 100x100 cm - 39,37"x39,37"

G-2829



Carpet Vestige Natural Decor*
 50x100 cm - 19,69"x39,37"

G-2609

*SURFACE DECORATED WITH ENCAPSULATED GOLD NANOPARTICLES
 *SUPERFICIE DECORADA CON NANOPARTICULAS ORO ENCAPSULADO
 *PRODUCT TO BE CLEANED WITH PH NEUTRAL
 *LIMPIAR CON PRODUCTOS PH NEUTROS



Carpet Vestige Natural
 59,2x59,2 cm - 23,3"x23,3"

G-3154



PRIVATE HOUSE | Architect: OOIO Arquitectos Wall: Carpet Vestige Nat. Hexagon 25x29 cm

Complementary Floor Tiles

Pavimento Complementario



Isen Ivory / Beige / Grey Natural
 100x100 cm - 39,37"x39,37"

G-3220

50x100 cm - 16,69"x39,37"

G-3140



PRIVATE HOUSE | Italy


Floor: Carpet Vestige Natural 100x100 cm

CARPET 2CM

Porcelain Straight Edge High Variation Thickness 2CM
 Porcelánico Ángulo Recto Contraste de Tonalidad Espesor 2CM



Carpet Sand Outdoor 2CM
50x100 cm - 19,69"x39,37"



Carpet Vestige Outdoor 2CM
50x100 cm - 19,69"x39,37"



Complementary Floor Tiles

Pavimento Complementario



Ronda Ivory / Beige / Grey Outdoor 2CM
49,75x99,55 cm - 19,59"x39,19"



Complementary Pieces | Steps

Piezas Complementarias | Peldaños



Carpet Outdoor 2 CM Tipo L 100
Carpet Outdoor 2 CM Tipo L Ángulo
44x99,55 cm - 17,32"x39,19"

G-2609
G-2815

Complementary Pieces | Grid

Piezas Complementarias | Rejilla



Carpet Outdoor 2CM Grid
24,75x99,55 cm - 9,74"x39,19"

G-2375



Carpet Outdoor 2CM Grid
24,75x24,75cm - 9,74"x9,74"

G-2171

UNE-ENV 12633

CLASE 3 - Outdoor Finish

DIN 51130

R11- A+B+C

ANSI A 137.1-2012


DCOF>0.42

CONTENT OF RECYCLED MATERIAL
CONTENIDO DE MATERIAL RECICLADO

40%

Series	Format&Thickness	Unit	Boxes/Pallet	m ² /Pallet	m ² /Box	Pieces/Box	Kg/Pallet	Kg/Box
Carpet 2 CM	50x100x2 cm	m ²	36	18	0,5	1	883	23,59

CHECK BATCH VALUES BEFORE PLACING AN ORDER. MORE INFORMATION PG. 304
 CONFIRMAR VALORES DEL LOTE ANTES DE REALIZAR EL PEDIDO. PARA MÁS INFORMACIÓN PG 304



Floor: Carpet Vestige Outdoor 2CM 50x100 cm Wall: Brave Ivory Natural 49,75x99,55 cm

CHALKWOOD


Porcelain Rectified High Variation
 Porcelánico Rectificado Contraste de Tonalidad



Chalkwood White Natural G-3170
 24,75x99,55 cm - 9,74"x39,19"

Chalkwood Brown Natural G-3170
 24,75x99,55 cm - 9,74"x39,19"

Chalkwood Vestige Nat. G-3170
 24,75x99,55 cm - 9,74"x39,19"



Chalkwood White Nat. Mosaico 5x5 G-3666
 29,75x29,75 cm - 11,71"x11,71"

Chalkwood Brown Nat. Mosaico 5x5 G-3666
 29,75x29,75 cm - 11,71"x11,71"

Chalkwood Vestige Nat. Mosaico 5x5 G-3666
 29,75x29,75 cm - 11,71"x11,71"



Floor: Chalkwood Vestige Natural 24,75x99,55 cm
 ARLETTE RESTAURANT, UKRAINE | Architect - Baranburo | Designer - Artem Zubkevich


Complementary Pieces | Steps

Piezas Complementarias | Peldaños

-  **Chalkwood Natural Gradone 100** G-2585
Chalkwood Natural Gradone Ángulo G-2623
 24,75x99,55 cm - 9,74"x39,19"
-  **Chalkwood Natural Peldaño 100** G-2211
Chalkwood Natural Peldaño Ángulo G-2235
 24,75x99,55 cm - 9,74"x39,19"
-  **Chalkwood Natural Tipo L 100** G-2503
Chalkwood Natural Tipo L Ángulo G-2585
 24,75x99,55 cm - 9,74"x39,19"

Complementary Pieces | Skirting

Piezas Complementarias | Rodapiés

-  **Chalkwood Natural Rodapié** G-2115
 7,3x99,55 cm - 2,87"x39,19"

UNE-ENV 12633

CLASE 2

DIN 51130

R10

ANSI A 137.1-2012

DCOF>0.42

BS 7976

PTV 25 - 35

CONTENT OF RECYCLED MATERIAL
 CONTENIDO DE MATERIAL RECICLADO

49%

Series	Format&Thickness	Unit	Boxes/Pallet	m ² /Pallet	m ² /Box	Pieces/Box	Kg/Pallet	Kg/Box
Chalkwood	24,75x99,55x1 cm	m ²	42	72,45	1,725	7	1650	38,89
Chalkwood Rodapie	7,3x99,55	pz	16	160,8	10,05	15	411	24,23
Chalkwood Nat. Mosaico 5X5	29,75x29,75 cm	m ²	36	22,284	0,619	7	489	12,93

CHECK BATCH VALUES BEFORE PLACING AN ORDER. MORE INFORMATION PG. 304
 CONFIRMAR VALORES DEL LOTE ANTES DE REALIZAR EL PEDIDO. PARA MÁS INFORMACIÓN PG 304

CLINKER

Porcelain Straight Edge Slight Variation
 Porcelánico Ángulo Recto Ligera Variación



Clinker Beige Natural G-3114
 31,6x59,2 cm - 12,4"x23,3"

Clinker Beige Non-Slip G-3138
 31,6x59,2 cm - 12,4"x23,3"

Clinker Grey Natural G-3114
 31,6x59,2 cm - 12,4"x23,3"

Clinker Grey Non-Slip G-3138
 31,6x59,2 cm - 12,4"x23,3"



Clinker Visón Natural G-3114
 31,6x59,2 cm - 12,4"x23,3"

Clinker Antracta Natural G-3114
 31,6x59,2 cm - 12,4"x23,3"

Clinker Antracta Non-Slip G-3138
 31,6x59,2 cm - 12,4"x23,3"

UNE-ENV 12633

CLASE 1 - Natural Finish
 CLASE 3 - Non-Slip Finish

DIN 51130

R9 - Natural Finish
 R10 - Non-Slip Finish

BS 7976

PTV 25 - 35 Natural Finish
 PTV > 36 Non-Slip Finish

CONTENT OF RECYCLED MATERIAL
 CONTENIDO DE MATERIAL RECICLADO

48%

Series	Format&Thickness	Unit	Boxes/Pallet	m ² /Pallet	m ² /Box	Pieces/Box	Kg/Pallet	Kg/Box
Clinker 30x60	31,6x59,2x0,93	m ²	32	47,904	1,497	8	1030	31,76
Clinker 30x60 Non-slip	31,6x59,2x0,93	m ²	32	47,904	1,497	8	1030	31,76
Clinker Rodapié 60	7,3x59,2	pz	24	18,672	0,778	18	441,42	17,81
Clinker Rodapié 30	7,3x31,6	pz	32	11,808	0,369	16	237,68	6,99

CHECK BATCH VALUES BEFORE PLACING AN ORDER. MORE INFORMATION PG. 304
 CONFIRMAR VALORES DEL LOTE ANTES DE REALIZAR EL PEDIDO. PARA MÁS INFORMACIÓN PG 304


MATCHING WALL TILES IN WALL TILE CATALOGUE
 REVESTIMIENTO COORDINADO EN EL CATÁLOGO WALL TILES



Floor: Clinker Grey 31,6x59,2 cm



Complementary Pieces | Skirting

Piezas Complementarias | Rodapiés

-  **Clinker Natural Rodapié 30** G-2049
 7,3x31,6 cm - 2,87"x12,4"

Complementary Pieces | Steps

Piezas Complementarias | Peldaños

-  **Clinker Gradone 30** G-2449
Clinker Gradone 30 Ángulo G-2559
 31,6x59,2 cm - 12,4"x23,3"
-  **Clinker Peldaño 30** G-2155
Clinker Peldaño 30 Ángulo G-2171
 31,6x59,2 cm - 12,4"x23,3"


CORTEN




CORTEN

Porcelain Rectified High Variation Double Firing
Porcelánico Rectificado Contraste de Tonalidad Bicocción

MATCHING WALL TILES IN WALL TILE CATALOGUE
 REVESTIMIENTO COORDINADO EN EL CATÁLOGO WALL TILES



Corten Oxidum Natural
 99,55x99,55 cm - 39,19"x39,19"



G-3284

Corten Oxidum Natural
 49,75x99,55 cm - 19,59"x39,19"


G-3186



Corten Oxidum Nat.
 Mosaico Hexagonal G-2143
 28x30 cm
 11,02"x11,81"




Corten Oxidum Nat.
 Mosaico 5x5 G-3558
 29,75x29,75 cm
 11,71"x11,71"



Corten Sapphire Natural
 99,55x99,55 cm - 39,19"x39,19"

G-3284



Corten Sapphire Natural
 49,75x99,55 cm - 19,59"x39,19"

G-3186



Corten Sapphire Nat.
 Mosaico Hexagonal G-2143
 28x30 cm
 11,02"x11,81"



Corten Sapphire Nat.
 Mosaico 5x5 G-3558
 29,75x29,75 cm
 11,71"x11,71"




Corten Oxidum Natural
 59,55x59,55 cm - 23,45"x23,45"

G-3162




Wall: Corten Oxidum 49,75x99,55 cm_Oxidum Nat. Mosaico Hexagonal 28x30 cm
 Floor: Corten Graphite Natural 49,75x99,55cm



Corten Sapphire Natural
 59,55x59,55 cm - 23,45"x23,45"

G-3162



Wall: Corten Sapphire Natural Mosaico Hexagonal 28x30 cm
 Floor: Corten Sapphire Natural 99,55x99,55 cm

UNE-ENV 12633

CLASE 2

DIN 51130

R10

ANSI A 137.1-2012

DCOF>0.42

BS 7976

PTV > 36

CONTENT OF RECYCLED MATERIAL
 CONTENIDO DE MATERIAL RECICLADO

41%


Series	Format&Thickness	Unit	Boxes/Pallet	m ² /Pallet	m ² /Box	Pieces/Box	Kg/Pallet	Kg/Box
Corten 50X100	49,75x99,55x1 cm	m ²	27	40,12	1,486	3	944	34,10
Corten 100X100	99,55x99,55x1 cm	m ²	40	39,64	0,991	1	991	23,88
Corten 60X60	59,55x59,55x1 cm	m ²	36	51,08	1,419	4	1166	31,75
Corten Nat. Mosaico 5X5	29,75x29,75 cm	m ²	36	22,28	0,619	7	489	12,97
Corten Nat. Mosaico Hex.	28x30 cm	pz	36	16,63	0,462	7	400	10,70
Corten Rodapié 50	7,3x49,75 cm	pz	24	12,19	0,508	14	296	11,37
Corten Rodapié 60	7,3x59,55 cm	pz	24	29,21	0,81	18	450	17,80
Corten Rodapié 100	7,3x99,55 cm	pz	16	17,44	1,09	15	411	24,23

CHECK BATCH VALUES BEFORE PLACING AN ORDER. MORE INFORMATION PG. 304
 CONFIRMAR VALORES DEL LOTE ANTES DE REALIZAR EL PEDIDO. PARA MÁS INFORMACIÓN PG 304

CORTEN

Porcelain Rectified High Variation Double Firing
 Porcelánico Rectificado Contraste de Tonalidad Bicocción

MATCHING WALL TILES IN WALL TILE CATALOGUE
 REVESTIMIENTO COORDINADO EN EL CATÁLOGO WALL TILES



Corten Iron Natural
 99,55x99,55 cm - 39,19"x39,19"



G-3284

Corten Iron Natural
 49,75x99,55 cm - 19,59"x39,19"


G-3186



Corten Iron Nat.
 Mosaico Hexagonal G-2143
 28x30 cm
 11,02"x11,81"



Corten Iron Nat.
 Mosaico 5x5
 29,75x29,75 cm
 11,71"x11,71"



Corten Iron Natural
 59,55x59,55 cm - 23,45"x23,45"

G-3162



Wall: Iridium Nacar Ant 29,75x99,55 cm

Floor: Corten Iron Natural 59,55x59,55 cm



Corten Graphite Natural
 99,55x99,55 cm - 39,19"x39,19"

G-3284



Corten Graphite Natural
 49,75x99,55 cm - 19,59"x39,19"


G-3186



Corten Graphite Nat.
 Mosaico Hexagonal G-2143
 28x30 cm
 11,02"x11,81"



Corten Graphite Nat.
 Mosaico 5x5
 29,75x29,75 cm
 11,71"x11,71"



Corten Graphite Natural
 59,55x59,55 cm - 23,45"x23,45"

G-3162

Complementary Pieces | Skirting

Piezas Complementarias | Rodapiés

	Corten Natural Rodapié 50 7,3x49,75 cm - 2,87"x19,59"	G-2071
	Corten Natural Rodapié 60 7,3x59,55 cm - 2,87"x23,45"	G-2071
	Corten Natural Rodapié 100 7,3x99,55 cm - 2,87"x39,19"	G-2115

Complementary Pieces | Steps

Piezas Complementarias | Peldaños

	Corten Nat. Grad. 99,55x99,55 cm - 39,19"x39,19"	G-2723 G-2779
	Corten Nat. Grad. 60 Corten Nat. Grad. Ángulo 60 59,55x59,55 cm - 23,45"x23,45"	G-2559 G-2609
	Corten Nat. Grad. 100 Corten Nat. Grad. Ángulo 100 49,75x99,55 cm - 19,59"x39,19"	G-2655 G-2723
	Corten Nat. Peld. Corten Nat. Peld. Ángulo 99,55x99,55 cm - 39,19"x39,19"	G-2541 G-2623
	Corten Nat. Peld. 60 Corten Nat. Peld. Ángulo 60 59,55x59,55 cm - 23,45"x23,45"	G-2197 G-2287
	Corten Nat. Peld. 100 Corten Nat. Peld. Ángulo 100 49,75x99,55 cm - 19,59"x39,19"	G-2337 G-2375
	Corten Nat. Tipo L Corten Nat. Tipo L Ángulo 94x99,55 cm - 37,01"x39,19"	G-2609 G-2815
	Corten Nat. Tipo L 60 Corten Nat. Tipo L Ángulo 60 54x59,55 cm - 21,26"x23,45"	G-2375 G-2585
	Corten Nat. Tipo L 100 Corten Nat. Tipo L Ángulo 100 44x99,55 cm - 17,32"x39,19"	G-2503 G-2585

CORTEN 2CM


Porcelain Rectified High Variation Thickness 2CM
 Porcelánico Rectificado Contraste de Tonalidad Espesor 2CM



Corten Oxidum Outdoor 2CM
 49,75x99,55 cm - 19,59"x39,19"
 G-9234



Corten Sapphire Outdoor 2CM
 49,75x99,55 cm - 19,59"x39,19"
 G-9234



Corten Iron Outdoor 2CM
 49,75x99,55 cm - 19,59"x39,19"
 G-9234



Corten Graphite Outdoor 2CM
 49,75x99,55 cm - 19,59"x39,19"
 G-9234

UNE-ENV 12633

CLASE 3

DIN 51130

R11 A+B+C

ANSI A 137.1-2012

DCOF>0.42

BS 7976

PTV > 36

CONTENT OF RECYCLED MATERIAL
 CONTENIDO DE MATERIAL RECICLADO

41%

Complementary Pieces | Steps

Piezas Complementarias | Peldaños



Corten Outdoor 2 CM Tipo L 100
 Corten Outdoor 2 CM Tipo L Ángulo
 44x99,55 cm - 17,32"x39,19"

G-2609
 G-2815

Complementary Pieces | Grid

Piezas Complementarias | Rejilla



Corten Outdoor 2CM Grid
 24,75x99,55 cm - 9,74"x39,19"

G-2375



Corten Outdoor 2CM Grid
 24,75x24,75cm - 9,74"x9,74"

G-2171

Series	Format&Thickness	Unit	Boxes/Pallet	m ² /Pallet	m ² /Box	Pieces/Box	Kg/Pallet	Kg/Box
Corten 2 CM	49,75x99,55x2 cm	m ²	36	17,82	0,495	1	883	23,59



Floor: Corten Oxidum Natural 49,75x99,55 cm-Corten Oxidum Outdoor 2CM 49,75x99,55 cm

COTTO



COTTO



Floor: Cotto Brown Natural 59,2x59,2 cm-Cotto Brown Outdoor 2CM 50x100 cm



Floor: Cotto Sand Natural_Sand Outdoor 2CM 50x100 cm - Cotto Sand Natural Rodapié 100

COTTO

Porcelain Straight Edge Moderate Variation
 Porcelánico Ángulo Recto Moderada Variación

MATCHING WALL TILES IN WALL TILE CATALOGUE
 REVESTIMIENTO COORDINADO EN EL CATÁLOGO WALL TILES



Cotto Sand Natural
 50x100 cm - 19,69"x39,37" G-3140



Cotto Sand Natural
 59,2x59,2 cm - 23,3"x23,3" G-3132
 Cotto Sand Non-slip
 59,2x59,2 cm - 23,3"x23,3" G-3158



Cotto Sand Natural
 30,5x30,5 cm - 12,01"x12,01" G-3114



Cotto Sand Natural
 Mosaico 5x5
 29,75x29,75 cm - 11,71"x11,71" G-3558



Cotto Rosso Natural
 50x100 cm - 19,69"x39,37" G-3140



Cotto Rosso Natural
 59,2x59,2 cm - 23,3"x23,3" G-3132
 Cotto Rosso Non-slip
 59,2x59,2 cm - 23,3"x23,3" G-3158



Cotto Rosso Natural
 30,5x30,5 cm - 12,01"x12,01" G-3114



Cotto Rosso Natural
 Mosaico 5x5
 29,75x29,75 cm - 11,71"x11,71" G-3558



Cotto Brown Natural
 50x100 cm - 19,69"x39,37" G-3140



Cotto Brown Natural
 59,2x59,2 cm - 23,3"x23,3" G-3132
 Cotto Brown Non-slip
 59,2x59,2 cm - 23,3"x23,3" G-3158



Cotto Brown Natural
 30,5x30,5 cm - 12,01"x12,01" G-3114



Cotto Brown Natural
 Mosaico 5x5
 29,75x29,75 cm - 11,71"x11,71" G-3558



Cotto Stamp Natural
 50x100 cm - 19,69"x39,37" G-3162



Cotto Stamp Natural
 59,2x59,2 cm - 23,3"x23,3" G-3158

UNE-ENV 12633

CLASE 1 - Natural Finish
 CLASE 3 - Non-Slip Finish

DIN 51130

R10 - Natural Finish
 R11 - Non-Slip Finish

ANSI A 137.1-2012

DCOF>0.42 - Natural & Non-Slip Finish

BS 7976

PTV > 36 - Natural Finish & Non-Slip Finish

CONTENT OF RECYCLED MATERIAL
 CONTENIDO DE MATERIAL RECICLADO

43%

Series	Format&Thickness	Unit	Boxes/Pallet	m ² /Pallet	m ² /Box	Pieces/Box	Kg/Pallet	Kg/Box
Cotto 50X100	50x100x1 cm	m ²	27	40,5	1,5	3	950	34,444
Cotto 60X60	59,2x59,2x1 cm	m ²	36	50,47	1,402	4	1153	31,40
Cotto 30X30	30,5x30,5x1 cm	m ²	44	49,104	1,116	12	1148	25,578
Cotto Mosaico	29,75x29,75 cm	m ²	36	22,284	0,619	7	479,52	12,931
Cotto Ro-30	7,3x30,5 cm	pz	32	11,424	0,357	16	274,88	8,59
Cotto Ro-60	8x59,2 cm	pz	24	15,91	0,663	14	356	13,89
Cotto Ro-50	8x50 cm	pz	24	13,44	0,56	14	301,98	12
Cotto Ro-100	8x100 cm	pz	16	19,2	1,2	15	415,92	25,12

Complementary Pieces | Steps

Piezas Complementarias | Peldaños

	Cotto Natural Gradone 50	G-2655
	Cotto Natural Gradone 50 Ángulo	G-2723
	Cotto Natural Gradone 60	G-2559
	Cotto Natural Gradone Ángulo 60	G-2609
	Cotto Natural Peldaño 30	G-2103
	Cotto Natural Peldaño 30 Ángulo	G-2109
	Cotto Natural Peldaño 50	G-2337
	Cotto Natural Peldaño 50 Ángulo	G-2375
	Cotto Natural Peldaño 60	G-2197
	Cotto Natural Peldaño Ángulo	G-2281
	Cotto Natural Tipo L 60	G-2375
	Cotto Natural Tipo L 60 Ángulo	G-2585
	Cotto Natural Tipo L 50	G-2503
	Cotto Natural Tipo L 50 Ángulo	G-2585

Complementary Pieces | Skirting

Piezas Complementarias | Rodapiés

	Cotto Natural Rodapié 30	G-2049
	7,3x30,5 cm - 2,87"x12,01"	
	Cotto Natural Rodapié 50	G-2071
	8x50 cm - 3,15"x19,68"	
	Cotto Natural Rodapié 60	G-2071
	8x59,2 cm - 3,15"x23,31"	
	Cotto Natural Rodapié 100	G-2115
	8x100 cm - 3,15"x39,37"	

COTTO 2CM

Porcelain Straight Edge Moderate Variation Thickness 2 CM
 Porcelánico Ángulo Recto Moderada Variación Espesor 2 CM




Cotto Sand Outdoor 2CM
50x100 cm - 19,69"x39,37"



Cotto Brown Outdoor 2CM
50x100 cm - 19,69"x39,37"



Cotto Rosso Outdoor 2CM
50x100 cm - 19,69"x39,37"



UNE-ENV 12633
CLASE 3
DIN 51130
R11 A+B+C
ANSI A 137.1-2012
DCOF>0.42
BS 7976
PTV > 36
CONTENT OF RECYCLED MATERIAL CONTENIDO DE MATERIAL RECICLADO
43%

Complementary Pieces | Steps

Piezas Complementarias | Peldaños

	Cotto Outdoor 2 CM Tipo L 100	G-2609
	Cotto Outdoor 2 CM Tipo L Ángulo	G-2815
	44x99,55 cm - 17,32"x39,19"	

Complementary Pieces | Grid

Piezas Complementarias | Rejilla

	Cotto Outdoor 2CM Grid	G-2375
	24,75x99,55 cm - 9,74"x39,19"	
	Cotto Outdoor 2CM Grid	G-2171
	24,75x24,75cm - 9,74"x9,74"	

Series	Format&Thickness	Unit	Boxes/Pallet	m ² /Pallet	m ² /Box	Pieces/Box	Kg/Pallet	Kg/Box
Cotto 2 CM	50x100x2 cm	m ²	36	18	0,5	1	883	23,59

CHECK BATCH VALUES BEFORE PLACING AN ORDER. MORE INFORMATION PG. 304
 CONFIRMAR VALORES DEL LOTE ANTES DE REALIZAR EL PEDIDO. PARA MÁS INFORMACIÓN PG 304

Floor: Cotto Sand Natural_Sand Outdoor 2CM 50x100 cm - Cotto Sand Natural Rodapié 100

CRACKED



CRACKED

Porcelain Rectified Slight Variation Double Firing
 Porcelánico Rectificado Ligera Variación Bicocción

MATCHING WALL TILES IN WALL TILE CATALOGUE
 REVESTIMIENTO COORDINADO EN EL CATÁLOGO WALL TILES



Cracked White Natural
 99,55x99,55 cm - 39,19"x39,19"

G-3268




Cracked White Natural
 49,75x99,55 cm - 19,59"x39,19"


G-3180



Cracked White Nat.
 Mosaico Hexagonal G-2143
 28x30 cm
 11,02"x11,81"



Cracked White Nat.
 Mosaico 5x5 G-3558
 29,75x29,75 cm
 11,71"x11,71"



Cracked White Natural
 59,55x59,55 cm - 23,45"x23,45"

G-3180



Floor: Cracked White Natural 99,55x99,55 cm

UNE 41901 EX

CLASE 2

DIN 51130

R10 B

ANSI A 137.1-2012

DCOF>0.42


BS 7976

PTV > 36

CONTENT OF RECYCLED MATERIAL
 CONTENIDO DE MATERIAL RECICLADO

19%

Series	Format&Thickness	Unit	Boxes/Pallet	m ² /Pallet	m ² /Box	Pieces/Box	Kg/Pallet	Kg/Box
Cracked 100X100	99,55x99,55x1 cm	m ²	40	39,64	0,99	1	991,44	23,89
Cracked 50x100	49,75x99,55x1 cm	m ²	27	40,12	1,49	3	940,75	34,10
Cracked 60x60	59,55x59,55x1 cm	m ²	36	51,08	1,42	4	1162,75	31,75
Cracked Ro-50	7,3x49,75 cm	pz	24	15,7	0,654	18	373	14,57
Cracked Ro-60	7,3x59,55 cm	pz	24	18,8	0,81	18	450	17,80
Cracked Ro-100	7,3x99,55 cm	pz	16	17,44	1,09	15	411	24,23
Cracked Trencadis	42,2x34 cm	pz	36	18	0,5	5	420	11
Cracked Mosaico 5x5	29,75x29,75 cm	m ²	36	22,28	0,619	7	489	12,97



Cracked Graphite Natural
 99,55x99,55 cm - 39,19"x39,19"

G-3268




Cracked Graphite Natural
 49,75x99,55 cm - 19,59"x39,19"

G-3180



Cracked Graphite Nat.
 Mosaico Hexagonal G-2143
 28x30 cm
 11,02"x11,81"



Cracked Graphite Nat.
 Mosaico 5x5 G-3558
 29,75x29,75 cm
 11,71"x11,71"



Cracked Graphite Natural
 59,55x59,55 cm - 23,45"x23,45"

G-3180

Complementary Pieces | Steps

Piezas Complementarias | Peldaños



Cracked Natural Gradone 100 G-2655
 Cracked Natural Gradone Ángulo 100 G-2723
 49,75x99,55 cm - 19,59"x39,19"

Cracked Natural Gradone 60 G-2559
 Cracked Natural Gradone Ángulo 60 G-2609
 59,55x59,55 cm - 23,45"x23,45"

Cracked Natural Gradone G-2723
 Cracked Natural Gradone Ángulo G-2779
 99,55x99,55 cm - 39,19"x39,19"



Cracked Natural Peldaño 100 G-2337
 Cracked Natural Peldaño Ángulo 100 G-2375
 49,75x99,55 cm - 19,59"x39,19"

Cracked Natural Peldaño 60 G-2197
 Cracked Natural Peldaño Ángulo 60 G-2287
 59,55x59,55 cm - 23,45"x23,45"

Cracked Natural Peldaño G-2541
 Cracked Natural Peldaño Ángulo G-2623
 99,55x99,55 cm - 39,19"x39,19"

Complementary Pieces | Skirting

Piezas Complementarias | Rodapiés



Cracked Natural Rodapié 50 G-2071
 7,3x49,75 cm - 2,87"x19,59"

Cracked Natural Rodapié 60 G-2071
 7,3x59,55 cm - 2,87"x23,45"

Cracked Natural Rodapié 100 G-2115
 7,3x99,55 cm - 2,87"x39,19"



Cracked Natural Tipo L 100 G-2503
 Cracked Natural Tipo L Ángulo 100 G-2585
 44x99,55 cm - 17,32"x39,19"

Cracked Natural Tipo L 60 G-2375
 Cracked Natural Tipo L Ángulo 60 G-2585
 54x59,55 cm - 21,26"x23,45"

Cracked Natural Tipo L G-2609
 Cracked Natural Tipo L Ángulo G-2815
 94x99,55 cm - 37,01"x39,19"

CRACKED


Porcelain Rectified Slight Variation Double Firing
 Porcelánico Rectificado Ligera Variación Biccocción

MATCHING WALL TILES IN WALL TILE CATALOGUE
 REVESTIMIENTO COORDINADO EN EL CATÁLOGO WALL TILES



Cracked Grey Natural
 99,55x99,55 cm - 39,19"x39,19"

G-3268



Cracked Grey Natural
 49,75x99,55 cm - 19,59"x39,19"


G-3180



Cracked Grey Nat.
 Mosaico Hexagonal G-2143
 28x30 cm
 11,02"x11,81"



Cracked Grey Nat.
 Mosaico 5x5 G-3558
 29,75x29,75 cm
 11,71"x11,71"



Cracked Grey Natural
 59,55x59,55 cm - 23,45"x23,45"

G-3180

Complementary Pieces | Steps

Piezas Complementarias | Peldaños

	Cracked Natural Gradone 100	G-2655
	Cracked Natural Gradone Ángulo 100	G-2723
49,75x99,55 cm - 19,59"x39,19"		
	Cracked Natural Gradone 60	G-2559
	Cracked Natural Gradone Ángulo 60	G-2609
59,55x59,55 cm - 23,45"x23,45"		
	Cracked Natural Gradone	G-2723
	Cracked Natural Gradone Ángulo	G-2779
99,55x99,55 cm - 39,19"x39,19"		
	Cracked Natural Peldaño 100	G-2337
	Cracked Natural Peldaño Ángulo 100	G-2375
49,75x99,55 cm - 19,59"x39,19"		
	Cracked Natural Peldaño 60	G-2197
	Cracked Natural Peldaño Ángulo 60	G-2287
59,55x59,55 cm - 23,45"x23,45"		
	Cracked Natural Peldaño	G-2541
	Cracked Natural Peldaño Ángulo	G-2623
99,55x99,55 cm - 39,19"x39,19"		
	Cracked Natural Tipo L 100	G-2503
	Cracked Natural Tipo L Ángulo 100	G-2585
44x99,55 cm - 17,32"x39,19"		
	Cracked Natural Tipo L 60	G-2375
	Cracked Natural Tipo L Ángulo 60	G-2585
54x59,55 cm - 21,26"x23,45"		
	Cracked Natural Tipo L	G-2609
	Cracked Natural Tipo L Ángulo	G-2815
94x99,55 cm - 37,01"x39,19"		

Complementary Pieces | Skirting

Piezas Complementarias | Rodapiés

	Cracked Natural Rodapié 50	G-2071
	Cracked Natural Rodapié 60	G-2071
7,3x49,75 cm - 2,87"x19,59"		
	Cracked Natural Rodapié 60	G-2071
	Cracked Natural Rodapié 100	G-2115
7,3x59,55 cm - 2,87"x23,45"		
	Cracked Natural Rodapié 100	G-2115
	Cracked Natural Rodapié 100	G-2115
7,3x99,55 cm - 2,87"x39,19"		




Wall: Cracked White Natural Mosaico Hexagonal

Floor: Cracked Grey Natural 49,75x99,55 cm

CRACKED 2CM

Porcelain Rectified Slight Variation Thickness 2CM
 Porcelánico Rectificado Ligera Variación Espesor 2CM



Cracked White Outdoor 2CM
 49,75x99,55 cm - 19,59"x39,19"
 G-9234



Cracked Grey Outdoor 2CM
 49,75x99,55 cm - 19,59"x39,19"
 G-9234



Cracked Graphite Outdoor 2CM
 49,75x99,55 cm - 19,59"x39,19"
 G-9234



Outdoor Floor: Cracked Graphite Outdoor 2cm 49,75x99,55 cm

Indoor floor: Cracked Graphite Natural 49,75x99,55 cm

UNE 41901 EX
CLASE 3
 DIN 51130
R11 C
 ANSI A 137.1-2012
DCOF>0.42
 BS 7976
PTV > 36
 CONTENT OF RECYCLED MATERIAL
 CONTENIDO DE MATERIAL RECICLADO
19%

Complementary Pieces | Steps

Piezas Complementarias | Peldaños



Cracked Outdoor 2 CM Tipo L 100
 Cracked Outdoor 2 CM Tipo L Ángulo
 44x99,55 cm - 17,32"x39,19"

G-2609
 G-2815

Complementary Pieces | Grid

Piezas Complementarias | Rejilla



Cracked Outdoor 2CM Grid
 24,75x99,55 cm - 9,74"x39,19"

G-2375



Cracked Outdoor 2CM Grid
 24,75x24,75cm - 9,74"x9,74"

G-2171

Series	Format&Thickness	Unit	Boxes/Pallet	m ² /Pallet	m ² /Box	Pieces/Box	Kg/Pallet	Kg/Box
Cracked 2 CM	49,75x99,55x2 cm	m ²	36	17,82	0,50	1	825,03	22,36

CHECK BATCH VALUES BEFORE PLACING AN ORDER. MORE INFORMATION PG. 304
 CONFIRMAR VALORES DEL LOTE ANTES DE REALIZAR EL PEDIDO. PARA MÁS INFORMACIÓN PG 304

DSTONE




DSTONE

Porcelain Rectified Moderate Variation Double Firing
 Porcelánico Rectificado Moderada Variación Bicocción

MATCHING WALL TILES IN WALL TILE CATALOGUE
 REVESTIMIENTO COORDINADO EN EL CATÁLOGO WALL TILES



Dstone Sand Music Natural
 Mos. Trencadis
 42,2x34 cm
 16,61"x13,39"




Dstone Sand Music Natural
 Mosaico 5x5
 29,75x29,75 cm
 11,71"x11,71"

Dstone Sand Music Natural
 99,55x99,55 cm - 39,19"x39,19"

G-3268

Dstone Sand Music Natural
 49,75x99,55 cm - 19,59"x39,19"

G-3162




Dstone Sand Music Natural
 59,55x59,55 cm - 23,45"x23,45"


G-3146



Floor: Dstone Sand Music Natural 49,75x99,55 cm



Dstone Ash Lekue Natural
 Mos. Trencadis
 42,2x34 cm
 16,61"x13,39"




Dstone Ash Lekue Natural
 Mosaico 5x5
 29,75x29,75 cm
 11,71"x11,71"

Dstone Ash Lekue Natural
 99,55x99,55 cm - 39,19"x39,19"

G-3268

Dstone Ash Lekue Natural
 49,75x99,55 cm - 19,59"x39,19"

G-3162



Dstone Ash Lekue Natural
 59,55x59,55 cm - 23,45"x23,45"

G-3146



Wall: Dstone Ash Lekue Natural 49,75x99,55 cm

UNE-ENV 12633

CLASE 1 - Natural Finish
 CLASE 3 - Non-slip Finish

DIN 51130

R10 - Natural Finish
 R11 A+B+C - Non-slip Finish

ANSI A 137.1-2012

DCOF>0.42 - Natural &
 Non-slip Finish

BS 7976

PTV 25 - 35 Natural Finish
 PTV > 36 Non-slip Finish

CONTENT OF RECYCLED MATERIAL
 CONTENIDO DE MATERIAL RECICLADO

41%

Series	Format&Thickness	Unit	Boxes/Pallet	m ² /Pallet	m ² /Box	Pieces/Box	Kg/Pallet	Kg/Box
Dstone 50X100	49,75x99,55x1 cm	m ²	27	40,12	1,486	3	944	34,10
Dstone 100X100	99,55x99,55x1 cm	m ²	40	39,64	0,991	1	991	23,88
Dstone 60X60	59,55x59,55x1 cm	m ²	36	51,08	1,419	4	1166	31,75
Dstone Nat. Mosaico 5X5	29,75x29,75 cm	m ²	36	22,28	0,619	7	489	12,97
Dstone Nat. Mosaico Hex.	28x30 cm	pz	36	16,63	0,462	7	400	10,70
Dstone Nat. Mos. Trencadis	42,2x34 cm	pz	36	18	0,5	5	420	11
Dstone Rodapié 50	7,3x49,75 cm	pz	24	12,19	0,508	14	296	11,37
Dstone Rodapié 60	7,3x59,55 cm	pz	24	29,21	0,81	18	450	17,80
Dstone Rodapié 100	7,3x99,55 cm	pz	16	17,44	1,09	15	411	24,23

CHECK BATCH VALUES BEFORE PLACING AN ORDER. MORE INFORMATION PG. 304
 CONFIRMAR VALORES DEL LOTE ANTES DE REALIZAR EL PEDIDO. PARA MÁS INFORMACIÓN PG. 304

DSTONE


Porcelain Rectified Moderate Variation Double Firing
 Porcelánico Rectificado Moderada Variación Biccoción

MATCHING WALL TILES IN WALL TILE CATALOGUE
 REVESTIMIENTO COORDINADO EN EL CATÁLOGO WALL TILES



Dstone Anthracite Moon Natural
 99,55x99,55 cm - 39,19"x39,19"
 Dstone Anthracite Moon Non-slip
 99,55x99,55 cm - 39,19"x39,19"

G-3268
 G-3298



Dstone Anthracite Moon Natural
 49,75x99,55 cm - 19,59"x39,19"


G-3162



Dstone Anthracite
 Moon Natural
 Mos. Trencadis
 42,2x34 cm
 16,61"x13,39"



Dstone Anthracite
 Moon Natural
 Mosaico 5x5
 29,75x29,75 cm
 11,71"x11,71"



Dstone Anthracite Moon Natural
 59,55x59,55 cm - 23,45"x23,45"

G-3146

Complementary Pieces | Steps

Piezas Complementarias | Peldaños



Dstone Natural Gradone G-2723
 Dstone Natural Gradone Ángulo G-2779
 99,55x99,55 cm - 39,19"x39,19"

Dstone Natural Gradone 60 G-2559
 Dstone Natural Gradone Ángulo 60 G-2609
 59,55x59,55 cm - 23,45"x23,45"

Dstone Natural Gradone 100 G-2655
 Dstone Natural Gradone Ángulo 100 G-2723
 49,75x99,55 cm - 19,59"x39,19"



Dstone Natural Peldaño G-2541
 Dstone Natural Peldaño Ángulo G-2623
 99,55x99,55 cm - 39,19"x39,19"

Dstone Natural Peldaño 60 G-2197
 Dstone Natural Peldaño Ángulo 60 G-2287
 59,55x59,55 cm - 23,45"x23,45"

Dstone Natural Peldaño 100 G-2337
 Dstone Natural Peldaño Ángulo 100 G-2375
 49,75x99,55 cm - 19,59"x39,19"



Dstone Natural Tipo L G-2609
 Dstone Natural Tipo L Ángulo G-2815
 94x99,55 cm - 37,01"x39,19"

Dstone Natural Tipo L 60 G-2375
 Dstone Natural Tipo L Ángulo 60 G-2585
 54x59,55 cm - 21,26"x23,45"

Dstone Natural Tipo L 100 G-2503
 Dstone Natural Tipo L Ángulo 100 G-2585
 44x99,55 cm - 17,32"x39,19"

Complementary Pieces | Skirting

Piezas Complementarias | Rodapiés



Dstone Natural Rodapié 50 G-2071
 7,3x49,75 cm - 2,87"x19,59"

Dstone Natural Rodapié 60 G-2071
 7,3x59,55 cm - 2,87"x23,45"

Dstone Natural Rodapié 100 G-2115
 7,3x99,55 cm - 2,87"x39,19"



Wall: Dstone Anthracite Moon Natural Mosaico Trencadis 29,75x99,55 cm


Floor: Dstone Anthracite Moon Natural 99,55x99,55 cm

DSTONE 2CM

Porcelain Rectified Moderate Variation Thickness 2CM
 Porcelánico Rectificado Moderada Variación Espesor 2CM



Dstone Sand Music Outdoor 2CM
 49,75x99,55 cm - 19,59"x39,19"
 G-9234



Dstone Ash Lekue Outdoor 2CM
 49,75x99,55 cm - 19,59"x39,19"
 G-9234



Dstone Anthracite Moon Outdoor 2CM
 49,75x99,55 cm - 19,59"x39,19"
 G-9234



Floor: Dstone Ash Lekue Outdoor 2CM 49,75x99,55 cm_Tipo L_Grid_Polígono

UNE-ENV 12633

CLASE 3

DIN 51130

R11 A+B+C

ANSI A 137.1-2012

DCOF>0.42

BS 7976

PTV > 36

CONTENT OF RECYCLED MATERIAL
 CONTENIDO DE MATERIAL RECICLADO

41%

Complementary Pieces | Steps

Piezas Complementarias | Peldaños



Dstone Outdoor 2 CM Tipo L 100
 Dstone Outdoor 2 CM Tipo L Ángulo
 44x99,55 cm - 17,32"x39,19"

G-2609
 G-2815

Complementary Pieces | Grid

Piezas Complementarias | Rejilla



Dstone Outdoor 2CM Grid
 24,75x99,55 cm - 9,74"x39,19"

G-2375



Dstone Outdoor 2CM Grid
 24,75x24,75cm - 9,74"x9,74"

G-2171

Series	Format&Thickness	Unit	Boxes/Pallet	m ² /Pallet	m ² /Box	Pieces/Box	Kg/Pallet	Kg/Box
Dstone 2 CM	49,75x99,55x2 cm	m ²	36	17,82	0,495	1	883	23,59

CHECK BATCH VALUES BEFORE PLACING AN ORDER. MORE INFORMATION PG. 304
 CONFIRMAR VALORES DEL LOTE ANTES DE REALIZAR EL PEDIDO. PARA MÁS INFORMACIÓN PG 304

EXPRESSIONS



Floor: Expressions Blend High Honed 89,46x89,46 cm

Wall: Expressions Ice High Honed 89,46x89,46 cm

EXPRESSIONS

Porcelain Rectified High Variation Double Firing Thickness 0.74 cm
 Porcelánico Rectificado Contraste de Tonalidad Bicoloración Espesor 0.74 cm




Expressions Ice High Honed
89,46x89,46 cm - 35,22"x35,22"

G-3394



Expressions Ice High Honed
44,63x89,46 cm - 17,57"x35,22"

G-3274




Expressions Ice High Honed Mosaico 5x5
29,75x29,75 cm 11,71"x11,71"

G-3638



Expressions Grey High Honed
44,63x89,46 cm - 17,57"x35,22"

G-3274




Expressions Grey High Honed Mosaico 5x5
29,75x29,75 cm 11,71"x11,71"

G-3638

EXPRESSIONS 45X90 CM - 30 FACES
 EXPRESSIONS 45X90 CM - 30 CARAS
 EXPRESSIONS 90X90 CM - 15 FACES
 EXPRESSIONS 90X90 CM - 15 CARAS

Recommended Floor Tiles

Pavimento Recomendado



Jacquard Ivory / Grey / Vison Natural
89,46x89,46 cm - 35,22"x35,22"

G-3372



Grunge Grey / Oxidum Lappato
44,63x89,46 cm - 17,57"x35,22"

G-3274




Expressions Blend High Honed
89,46x89,46 cm - 35,22"x35,22"

G-3394



Expressions Blend High Honed
44,63x89,46 cm - 17,57"x35,22"

G-3274



Expressions Blend High Honed Mosaico 5x5
29,75x29,75 cm 11,71"x11,71"

G-3638



Floor: Expressions Grey High Honed 89,46x89,46 cm

UNE-ENV 12633

CLASE 2

DIN 51130

R10

ANSI A 137.1-2012

DCOF>0.42

BS 7976

PTV 25 - 35 High Honed Finish

CONTENT OF RECYCLED MATERIAL
CONTENIDO DE MATERIAL RECICLADO

45%

Series	Format&Thickness	Unit	Boxes/Pallet	m²/Pallet	m²/Box	Pieces/Box	Kg/Pallet	Kg/Box
Expressions High Honed	89,46x89,46x0,74	m2	20	32,02	1,601	2	585	27,60
Expressions High Honed	44,63x89,46x0,74	m2	27	53,89	1,996	5	980	35,44
Expressions H. H. Mosaico 5	29,75x29,75	m2	36	31,86	0,885	10	686	18,42
Expressions Rodapie 90	7,3x89,46	pz	15	25,50	1,700	26	662	42,61
Expressions Rodapie 45	7,3x44,63	pz	48	31,30	0,652	20	727	14,67

Complementary Pieces | Steps

Piezas Complementarias | Peldaños



Expressions Natural Gradone 45 G-2603
 Expressions Natural Gradone 45 Ángulo G-2623
 44,63x89,46 cm - 17,57"x35,22"

Expressions Natural Gradone 90 G-2779
 Expressions Natural Gradone 90 Ángulo G-2829
 89,46x89,46 cm - 35,22"x35,22"



Expressions Natural Peldaño 45 G-2303
 Expressions Natural Peldaño 45 Ángulo G-2315
 44,63x89,46 cm - 17,57"x35,22"

Expressions Natural Peldaño 90 G-2585
 Expressions Natural Peldaño 90 Ángulo G-2609
 89,46x89,46 cm - 35,22"x35,22"

Complementary Pieces | Skirting

Piezas Complementarias | Rodapiés



Expressions H. H. Rodapié 45 G-2085
 7,3x44,63 cm - 2,87"x17,57"

Expressions H. H. Rodapié 90 G-2125
 7,3x99,46 cm - 2,87"x35,22"

CHECK BATCH VALUES BEFORE PLACING AN ORDER. MORE INFORMATION PG. 304
 CONFIRMAR VALORES DEL LOTE ANTES DE REALIZAR EL PEDIDO. PARA MÁS INFORMACIÓN PG 304

FLAMED



FLAMED

Porcelain Rectified Moderate Variation Double Firing
 Porcelánico Rectificado Moderada Variación Bicocción

MATCHING WALL TILES IN WALL TILE CATALOGUE
 REVESTIMIENTO COORDINADO EN EL CATÁLOGO WALL TILES



Flamed Ice Natural
 99,55x99,55 cm - 39,19"x39,19"

G-3268



Flamed Ice Natural
 49,75x99,55 cm - 19,59"x39,19"

G-3180



Flamed Mix Nat.
 Mosaico Cube
 28,5x31,5 cm
 11,23"x12,41"

G-2179



Flamed Ice Nat.
 Mosaico 5x5
 29,75x29,75 cm
 11,71"x11,71"

G-3558



Flamed Sapphire Natural
 99,55x99,55 cm - 39,19"x39,19"

G-3268




Flamed Sapphire Natural
 49,75x99,55 cm - 19,59"x39,19"

G-3180



Flamed Mix Nat.
 Mosaico Cube
 28,5x31,5 cm
 11,22"x12,40"

G-2179



Flamed Sapphire
 Nat. Mosaico 5x5
 29,75x29,75 cm
 11,71"x11,71"

G-3558



Flamed Ice Natural
 59,55x59,55 cm - 23,45"x23,45"

G-3180




Wall: Flamed Sapphire 44,63x119,3 cm

Floor: Flamed Ice Natural 99,55x99,55 cm



Flamed Sapphire Natural
 59,55x59,55 cm - 23,45"x23,45"

G-3180



Floor: Flamed Sapphire Natural 49,75x49,75 cm
 Wall: Flamed Mix Natural Mosaico Cube 28,5x31,5 cm

UNE 41901 EX

CLASE 2

DIN 51130

R10 B

ANSI A 137.1-2012

DCOF > 0.42

BS 7976

PTV > 36

CONTENT OF RECYCLED MATERIAL
 CONTENIDO DE MATERIAL RECICLADO

19%

Series	Format&Thickness	Unit	Boxes/Pallet	m ² /Pallet	m ² /Box	Pieces/Box	Kg/Pallet	Kg/Box
Flamed 100X100	99,55x99,55x1 cm	m ²	40	39,64	0,99	1	991,44	23,89
Flamed 50x100	49,75x99,55x1 cm	m ²	27	40,12	1,49	3	940,75	34,10
Flamed 60x60	59,55x59,55x1 cm	m ²	36	51,08	1,42	4	1163	31,74
Flamed Ro-50	7,3x49,75 cm	pz	24	15,7	0,654	18	373	14,57
Flamed Ro-60	7,3x59,55 cm	pz	24	18,8	0,81	18	450	17,80
Flamed Ro-100	7,3x99,55 cm	pz	16	17,44	1,09	15	411	24,23
Flamed Mix Nat. Mos. Cube	28,5x31,5 cm	pz	36	15,87	0,441	7	290	7,4
Flamed Mos. 5x5	29,75x29,75 cm	m ²	36	22,28	0,619	7	489	12,97

CHECK BATCH VALUES BEFORE PLACING AN ORDER. MORE INFORMATION PG. 304
 CONFIRMAR VALORES DEL LOTE ANTES DE REALIZAR EL PEDIDO. PARA MÁS INFORMACIÓN PG 304

FLAMED

Porcelain Rectified Moderate Variation Double Firing
 Porcelánico Rectificado Moderada Variación Biccoción

MATCHING WALL TILES IN WALL TILE CATALOGUE
 REVESTIMIENTO COORDINADO EN EL CATÁLOGO WALL TILES



Flamed Green Natural
 99,55x99,55 cm - 39,19"x39,19"

G-3268




Flamed Green Natural
 49,75x99,55 cm - 19,59"x39,19"

G-3180



Flamed Mix Nat.
 Mosaico Cube
 28,5x31,5 cm
 11,22"x12,40"

G-2179



Flamed Green Nat.
 Mosaico 5x5
 29,75x29,75 cm
 11,71"x11,71"

G-3558



Flamed Green Natural
 59,55x59,55 cm - 23,45"x23,45"

G-3180

Complementary Pieces | Steps

Piezas Complementarias | Peldaños

	Flamed Natural Gradone 100	G-2655
	Flamed Natural Gradone Ángulo 100	G-2723
49,75x99,55 cm - 19,59"x39,19"		
	Flamed Natural Gradone 60	G-2559
	Flamed Natural Gradone Ángulo 60	G-2609
59,55x59,55 cm - 23,45"x23,45"		
	Flamed Natural Gradone	G-2723
	Flamed Natural Gradone Ángulo	G-2779
99,55x99,55 cm - 39,19"x39,19"		
	Flamed Natural Peldaño 100	G-2337
	Flamed Natural Peldaño Ángulo 100	G-2375
49,75x99,55 cm - 19,59"x39,19"		
	Flamed Natural Peldaño 60	G-2197
	Flamed Natural Peldaño Ángulo 60	G-2287
59,55x59,55 cm - 23,45"x23,45"		
	Flamed Natural Peldaño	G-2541
	Flamed Natural Peldaño Ángulo	G-2623
99,55x99,55 cm - 39,19"x39,19"		

Complementary Pieces | Skirting

Piezas Complementarias | Rodapiés

	Flamed Natural Rodapié 50	G-2071
	7,3x49,75 cm - 2,87"x19,59"	
	Flamed Natural Rodapié 60	G-2071
	7,3x59,55 cm - 2,87"x23,45"	
	Flamed Natural Rodapié 100	G-2115
	7,3x99,55 cm - 2,87"x39,19"	

	Flamed Natural Tipo L 100	G-2503
	Flamed Natural Tipo L Ángulo 100	G-2585
44x99,55 cm - 17,32"x39,19"		
	Flamed Natural Tipo L 60	G-2375
	Flamed Natural Tipo L Ángulo 60	G-2585
54x59,55 cm - 21,26"x23,45"		
	Flamed Natural Tipo L	G-2609
	Flamed Natural Tipo L Ángulo	G-2815
94x99,55 cm - 37,01"x39,19"		



Wall: Flamed Green_Green Vega_Ornament 44,63x119,3 cm Floor: Flamed Green Natural 99,55x99,55 cm

FLAMED 2CM

Porcelain Rectified Moderate Variation Thickness 2CM
 Porcelánico Rectificado Moderada Variación Espesor 2CM



Flamed Ice Outdoor 2CM
 49,75x99,55 cm - 19,59"x39,19"



Flamed Sapphire Outdoor 2CM
 49,75x99,55 cm - 19,59"x39,19"



Flamed Green Outdoor 2CM
 49,75x99,55 cm - 19,59"x39,19"



UNE 41901 EX
CLASE 3
DIN 51130
R11 C
ANSI A 137.1-2012
DCOF>0.42
BS 7976
PTV > 36
CONTENT OF RECYCLED MATERIAL CONTENIDO DE MATERIAL RECICLADO
19%

Complementary Pieces | Steps

Piezas Complementarias | Peldaños



Flamed Outdoor 2 CM Tipo L 100
 Flamed Outdoor 2 CM Tipo L Ángulo
 44x99,55 cm - 17,32"x39,19"

G-2609

G-2815

Complementary Pieces | Grid

Piezas Complementarias | Rejilla



Flamed Outdoor 2CM Grid
 24,75x99,55 cm - 9,74"x39,19"


G-2375



Flamed Outdoor 2CM Grid
 24,75x24,75cm - 9,74"x9,74"

G-2171

Series	Format&Thickness	Unit	Boxes/Pallet	m ² /Pallet	m ² /Box	Pieces/Box	Kg/Pallet	Kg/Box
Flamed 2 CM	49,75x99,55x2 cm	m ²	36	17,82	0,50	1	825,03	22,36



Floor: Flamed Ice Outdoor 2cm 49,75x99,55 cm

GRUNGE



GRUNGE

Porcelain Rectified High Variation Double Firing Thickness 0.74 cm
 Porcelánico Rectificado Contraste de Tonalidad Biccocción Espesor 0.74 cm

MATCHING WALL TILES IN WALL TILE CATALOGUE
 REVESTIMIENTO COORDINADO EN EL CATÁLOGO WALL TILES




Grunge Grey Lappato
 59,55x119,3 cm - 23,45"x46,97"

G-3394



Grunge Grey Lappato
 44,63x89,46 cm - 17,57"x35,22"

G-3274



Grunge Grey Lap.
 Mosaico 5x5
 29,75x29,75 cm
 11,71"x11,71"

G-3638



Grunge Blue Lappato
 59,55x119,3 cm - 23,45"x46,97"

G-3394



Grunge Blue Lappato
 44,63x89,46 cm - 17,57"x35,22"

G-3274



Grunge Blue Lap.
 Mosaico 5x5
 29,75x29,75 cm
 11,71"x11,71"

G-3638



Grunge Mix Lap.
 Espiga Mosaico
 22,5x32,5 cm -
 8,86"x12,79"

G-2187



Grunge Grey Lappato
 59,55x59,55 cm - 23,45"x23,45"

G-3258



Wall: Grunge Grey Lap. Mos. 5x5 29,75x29,75 cm Floor: Grunge Grey Lappato 59,55x59,55 cm



Grunge Blue Lappato
 59,55x59,55 cm - 23,45"x23,45"

G-3258



HOTEL CLUB MED | Miches, Dominican Republic Wall: Grunge Blue Lappato 59,55x59,55 cm

UNE-ENV 12633

CLASE 2

DIN 51130

R10

ANSI A 137.1-2012

DCOF>0.42

BS 7976

PTV 25 - 35 Lappato Finish

CONTENT OF RECYCLED MATERIAL
 CONTENIDO DE MATERIAL RECICLADO

40%

Series	Format&Thickness	Unit	Boxes/Pallet	m ² /Pallet	m ² /Box	Pieces/Box	Kg/Pallet	Kg/Box
Grunge Lap. 60x120	59,55X119,3x0,74cm	m ²	30	42,63	1,421	2	780	25,23
Grunge Lap. 45x90	44,63X89,46x0,74cm	m ²	27	53,89	1,996	5	980	35,44
Grunge Lap. 60x60	59,55X59,55x0,74cm	m ²	30	53,19	1,773	5	950	30,90
Grunge Lap. Mos. 5x5	29,75x29,75cm	m ²	36	31,86	0,885	10	686	18,42
Grunge Mix Espiga Mos.	22,5x32,5cm	pz	36	26,32	0,731	10	460	12,14
Grunge Lap. Ro-60	7,3x59,55cm	pz	24	29,21	1,217	28	686	27,61
Grunge Lap. Ro-45	7,3x44,63cm	pz	48	31,30	0,652	20	727	14,67

CHECK BATCH VALUES BEFORE PLACING AN ORDER. MORE INFORMATION PG. 304
 CONFIRMAR VALORES DEL LOTE ANTES DE REALIZAR EL PEDIDO. PARA MÁS INFORMACIÓN PG. 304

GRUNGE


Porcelain Rectified High Variation Double Firing Thickness 0.74 cm
 Porcelánico Rectificado Contraste de Tonalidad Biccoción Espesor 0.74 cm

MATCHING WALL TILES IN WALL TILE CATALOGUE
 REVESTIMIENTO COORDINADO EN EL CATÁLOGO WALL TILES




Grunge Oxidum Lappato
 59,55x119,3 cm - 23,45"x46,97"

G-3394




Grunge Oxidum Lappato
 44,63x89,46 cm - 17,57"x35,22"

G-3274



Grunge Oxidum Lap.
 Mosaico 5x5
 29,75x29,75 cm
 11,71"x11,71"

G-3638



Grunge Oxidum Lappato
 59,55x59,55 cm - 23,45"x23,45"

G-3258

Complementary Pieces | Steps

Piezas Complementarias | Peldaños



Grunge Natural Gradone 60 G-2559
 Grunge Natural Gradone 60 Ángulo G-2609
 59,55x59,55 cm - 23,45"x23,45"

Grunge Natural Gradone 90 G-2603
 Grunge Natural Gradone 90 Ángulo G-2623
 44,63x89,46 cm - 17,57"x35,22"

Grunge Natural Gradone 120 G-2795
 Grunge Natural Gradone 120 Ángulo G-2815
 59,55x119,3 cm - 23,45"x46,97"



Grunge Natural Peldaño 60 G-2281
 Grunge Natural Peldaño 60 Ángulo G-2299
 59,55x59,55 cm - 23,45"x23,45"

Grunge Natural Peldaño 90 G-2303
 Grunge Natural Peldaño 90 Ángulo G-2315
 44,63x89,46 cm - 17,57"x35,22"

Grunge Natural Peldaño 120 G-2519
 59,55x119,3 cm - 23,45"x46,97"


Complementary Pieces | Skirting

Piezas Complementarias | Rodapiés



Grunge Natural Rodapié 45 G-2085
 7,3x44,63 cm - 2,87"x17,57"

Grunge Natural Rodapié 60 G-2093
 7,3x59,55 cm - 2,87"x23,45"



Floor & Wall: Grunge Oxidum Lappato 59,55x119,3 cm

HARLEM



Wall: Harlem Anthracite Natural Mosaico Hexagonal 28x30 cm Floor: Harlem Anthracite Natural 99,55x99,55 cm.

HARLEM

Porcelain Rectified Moderate Variation Double Firing
 Porcelánico Rectificado Moderada Variación Biccoción

MATCHING WALL TILES IN WALL TILE CATALOGUE
 REVESTIMIENTO COORDINADO EN EL CATÁLOGO WALL TILES




Harlem White Natural*
 99,55x99,55 cm - 39,19"x39,19"



Harlem White Natural*
 49,75x99,55 cm - 19,59"x39,19"



Harlem White Nat.
 Mosaico Hexagonal G-2143
 28x30 cm
 11,02"x11,81"




Harlem White Nat.
 Mosaico 5x5 G-3558
 29,75x29,75 cm
 11,71"x11,71"



Harlem Green Natural*
 99,55x99,55 cm - 39,19"x39,19"



Harlem Green Natural*
 49,75x99,55 cm - 19,59"x39,19"



Harlem Green Nat.
 Mosaico Hexagonal G-2143
 28x30 cm
 11,02"x11,81"



Harlem Green Nat.
 Mosaico 5x5 G-3558
 29,75x29,75 cm
 11,71"x11,71"



Harlem White Natural*
 59,55x59,55 cm - 23,45"x23,45"

G-3162



Wall: Tropical Caribes 30,5x30,5 cm

Floor: Harlem White Natural 99,55x99,55 cm



Harlem Green Natural*
 59,55x59,55 cm - 23,45"x23,45"

G-3162



Wall: Harlem Green Reflex 44,63x119,3 cm

Floor: Harlem Green Natural 99,55x99,55 cm

UNE 41901 EX

CLASE 2

DIN 51130

R10

ANSI A 137.1

DCOF>0.42

BS 7976

PTV > 36

CONTENT OF RECYCLED MATERIAL
 CONTENIDO DE MATERIAL RECICLADO

49%

Series	Format&Thickness	Unit	Boxes/Pallet	m ² /Pallet	m ² /Box	Pieces/Box	Kg/Pallet	Kg/Box
Harlem 100X100	99,55x99,55x1 cm	m ²	40	39,64	0,991	1	991	23,88
Harlem 50X100	49,75x99,55x1 cm	m ²	27	40,12	1,486	3	944	34,10
Harlem 60X60	59,55x59,55x1 cm	m ²	36	51,08	1,419	4	1166	31,75
Harlem Nat. Mosaico 5X5	29,75x29,75 cm	m ²	36	22,28	0,619	7	489	12,97
Harlem Nat. Mosaico Hex.	28x30 cm	pz	36	16,63	0,462	7	400	10,70
Harlem Rodapié	7,3x99,55 cm	pz	16	17,44	1,09	15	411	24,23

CHECK BATCH VALUES BEFORE PLACING AN ORDER. MORE INFORMATION PG. 304
 CONFIRMAR VALORES DEL LOTE ANTES DE REALIZAR EL PEDIDO. PARA MÁS INFORMACIÓN PG 304

HARLEM

Porcelain Rectified Moderate Variation Double Firing
 Porcelánico Rectificado Moderada Variación Biccoción

MATCHING WALL TILES IN WALL TILE CATALOGUE
 REVESTIMIENTO COORDINADO EN EL CATÁLOGO WALL TILES



Harlem Grey Natural*
 99,55x99,55 cm - 39,19"x39,19"

G-3268



Harlem Grey Natural*
 49,75x99,55 cm - 19,59"x39,19"

G-3162



Harlem Grey Nat.
 Mosaico Hexagonal G-2143
 28x30 cm
 11,02"x11,81"



Harlem Grey Nat.
 Mosaico 5x5 G-3558
 29,75x29,75 cm
 11,71"x11,71"



Harlem Grey Natural*
 59,55x59,55 cm - 23,45"x23,45"

G-3162



Wall: Harlem White_Harlem Grey_Harlem Grey Reflex_44,63x119,3 cm
 Floor: Harlem Grey Natural 99,55x99,55 cm-Harlem Grey Natural Mos.5x5 cm



Harlem Anthracite Natural*
 99,55x99,55 cm - 39,19"x39,19"

G-3268



Harlem Anthracite Natural*
 49,75x99,55 cm - 19,59"x39,19"

G-3162



Harlem Anthracite Nat.
 Mosaico Hexagonal G-2143
 28x30 cm
 11,02"x11,81"



Harlem Anthracite Nat.
 Mosaico 5x5 G-3558
 29,75x29,75 cm
 11,71"x11,71"



Harlem Anthracite Natural*
 59,55x59,55 cm - 23,45"x23,45"

G-3162

Complementary Pieces | Steps

Piezas Complementarias | Peldaños

	Harlem Natural Gradone	G-2723
	Harlem Natural Gradone Ángulo	G-2779
	Harlem Natural Gradone 60	G-2559
	Harlem Natural Gradone 60 Ángulo	G-2609
	Harlem Natural Gradone 100	G-2655
	Harlem Natural Gradone 100 Ángulo	G-2723
	Harlem Natural Peldaño	G-2541
	Harlem Natural Peldaño Ángulo	G-2623
	Harlem Natural Peldaño 60	G-2197
	Harlem Natural Peldaño 60 Ángulo	G-2287
	Harlem Natural Peldaño 100	G-2337
	Harlem Natural Peldaño 100 Ángulo	G-2375

Complementary Pieces | Skirting


Piezas Complementarias | Rodapiés

	Harlem Natural Rodapié 50	G-2071
	Harlem Natural Rodapié 60	G-2071
	Harlem Natural Rodapié 100	G-2115
	Harlem Natural Rodapié 100	G-2115


	Harlem Natural Tipo L	G-2609
	Harlem Natural Tipo L Ángulo	G-2815
	Harlem Natural Tipo L 60	G-2375
	Harlem Natural Tipo L 60 Ángulo	G-2585
	Harlem Natural Tipo L 100	G-2503
	Harlem Natural Tipo L 100 Ángulo	G-2585

HARLEM 2CM

Porcelain Rectified Moderate Variation Thickness 2CM
 Porcelánico Rectificado Moderada Variación Espesor 2CM




Harlem White Outdoor 2CM
49,75x99,55 cm - 19,59"x39,19"



Harlem Green Outdoor 2CM
49,75x99,55 cm - 19,59"x39,19"



Harlem Grey Outdoor 2CM
49,75x99,55 cm - 19,59"x39,19"



Harlem Anthracite Outdoor 2CM
49,75x99,55 cm - 19,59"x39,19"



UNE-ENV 12633

CLASE 3

DIN 51130

R11 A+B+C

ANSI A 137.1-2012

DCOF>0.42

BS 7976

PTV > 36

CONTENT OF RECYCLED MATERIAL
CONTENIDO DE MATERIAL RECICLADO

41%

Complementary Pieces | Steps

Piezas Complementarias | Peldaños



Harlem Outdoor 2 CM Tipo L 100
Harlem Outdoor 2 CM Tipo L Ángulo
44x99,55 cm - 17,32"x39,19"

G-2609
G-2815

Complementary Pieces | Grid

Piezas Complementarias | Rejilla



Harlem Outdoor 2CM Grid
24,75x99,55 cm - 9,74"x39,19"


G-2375



Harlem Outdoor 2CM Grid
24,75x24,75cm - 9,74"x9,74"

G-2171

Series	Format&Thickness	Unit	Boxes/Pallet	m ² /Pallet	m ² /Box	Pieces/Box	Kg/Pallet	Kg/Box
Harlem 2 CM	49,75x99,55x2 cm	m ²	36	17,82	0,495	1	883	23,59




Floor: Harlem Green Outdoor 2CM 49,75x99,55 cm

GRAVITE


Porcelain Rectified Slight Variation Double Firing Thickness 0,74 cm
 Porcelánico Rectificado Ligera Variación Biccoción Espesor 0,74 cm

MATCHING WALL TILES IN WALL TILE CATALOGUE
 REVESTIMIENTO COORDINADO EN EL CATÁLOGO WALL TILES




Gravite Ivory Natural
 59,55x59,55 cm - 23,45"x23,45"

G-3194



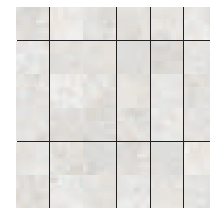
Gravite Grey Natural
 59,55x59,55 cm - 23,45"x23,45"

G-3194



Gravite Ivory Nat.
 Mosaico 5x5
 29,75x29,75 cm -
 11,71"x11,71"

G-3638

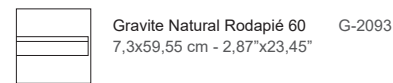


Gravite Grey Nat.
 Mosaico 5x5
 29,75x29,75 cm -
 11,71"x11,71"

G-3638

Complementary Pieces | Skirting

Piezas Complementarias | Rodapiés




Gravite Natural Rodapié 60
 7,3x59,55 cm - 2,87"x23,45"

G-2093


Complementary Pieces | Steps

Piezas Complementarias | Peldaños



Gravite Natural Gradone 60
 Gravite Natural Gradone Ángulo
 59,55x59,55 cm - 23,45"x23,45"

G-2559
 G-2609



Gravite Natural Peldaño 60
 Gravite Natural Peldaño Ángulo
 59,55x59,55 cm - 23,45"x23,45"

G-2281
 G-2299



Floor: Gravite Ivory Natural 59,55x59,55 cm

UNE-ENV 12633

CLASE 1

DIN 51130

R10

BS 7976

PTV > 36

CONTENT OF RECYCLED MATERIAL
 CONTENIDO DE MATERIAL RECICLADO

40%

Series	Format&Thickness	Unit	Boxes/Pallet	m ² /Pallet	m ² /Box	Pieces/Box	Kg/Pallet	Kg/Box
Gravite Natural 60X60	59,55x59,55x0,74	m ²	30	53,19	1,773	5	950	30,90
Gravite Nat. Mosaico 5X5	29,75x29,75	m ²	36	31,86	0,885	10	686	18,42
Gravite Rodapie 60	7,3x59,55	pz	24	29,21	0,81	18	450	17,80

IMARBLE


Porcelain Rectified Slight Variation Double Firing
 Porcelánico Rectificado Ligera Variación Biccoción

MATCHING WALL TILES IN WALL TILE CATALOGUE
 REVESTIMIENTO COORDINADO EN EL CATÁLOGO WALL TILES



Imarble Bahia Lappato
 59,55x59,55 cm - 23,45"x23,45"

G-3330




Imarble Breccia Lappato
 59,55x59,55 cm - 23,45"x23,45"

G-3330



Imarble Pulpis Lappato
 59,55x59,55 cm - 23,45"x23,45"

G-3330




Imarble Bahia Lap.
 Mosaico 5x5
 29,75x29,75 cm -
 11,71"x11,71"

G-3666



Imarble Breccia Lap.
 Mosaico 5x5
 29,75x29,75 cm -
 11,71"x11,71"

G-3666




Imarble Pulpis Lap.
 Mosaico 5x5
 29,75x29,75 cm -
 11,71"x11,71"

G-3666

Complementary Pieces | Skirting

Piezas Complementarias | Rodapiés

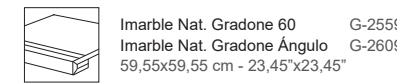


Imarble Natural Rodapié 60
 7,3x59,55 cm - 2,87"x23,45"

G-2097

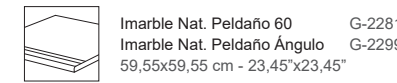
Complementary Pieces | Steps

Piezas Complementarias | Peldaños



Imarble Nat. Gradone 60
 Imarble Nat. Gradone Ángulo
 59,55x59,55 cm - 23,45"x23,45"

G-2559
 G-2609



Imarble Nat. Peldaño 60
 Imarble Nat. Peldaño Ángulo
 59,55x59,55 cm - 23,45"x23,45"

G-2281
 G-2299



Floor: Imarble Breccia Lappato 59,55x59,55 cm

UNE-ENV 12633

CLASE 2

DIN 51130

R10

ANSI A 137.1-2012

DCOF>0.42

BS 7976

PTV < 24

CONTENT OF RECYCLED MATERIAL
 CONTENIDO DE MATERIAL RECICLADO

51%

Series	Format&Thickness	Unit	Boxes/Pallet	m ² /Pallet	m ² /Box	Pieces/Box	Kg/Pallet	Kg/Box
Imarble Lappato	59,55x59,55x1,03	m2	30	31,890	1,063	3	800	25,90
Imarble Lap. Mos. 5X5	29,75x29,75	m2	36	22,284	0,619	7	480	12,93
Imarble. Lap. Ro	7,3x59,55	pz	24	19,440	0,810	18	441	17,81

CHECK BATCH VALUES BEFORE PLACING AN ORDER. MORE INFORMATION PG. 304
 CONFIRMAR VALORES DEL LOTE ANTES DE REALIZAR EL PEDIDO. PARA MÁS INFORMACIÓN PG 304

ISEN


Porcelain Straight Edge Slight Variation

Porcelánico Ángulo Recto Ligera Variación




Isen Ivory Natural
100x100 cm - 39,37"x39,37"

G-3220



Isen Ivory Natural
50x100 cm - 16,69"x39,37"

G-3140



Isen Ivory Natural
Mosaico 5x5
29,75x29,75 cm -
11,71"x11,71"

G-3558




Isen Grey Natural
100x100 cm - 39,37"x39,37"

G-3220



Isen Grey Natural
50x100 cm - 16,69"x39,37"

G-3140




Isen Grey Natural
Mosaico 5x5
29,75x29,75 cm -
11,71"x11,71"

G-3558




Isen Beige Natural
100x100 cm - 39,37"x39,37"

G-3220



Isen Beige Natural
50x100 cm - 16,69"x39,37"

G-3140



Isen Beige Natural
Mosaico 5x5
29,75x29,75 cm -
11,71"x11,71"

G-3558

UNE-ENV 12633

CLASE 1

DIN 51130

R9

ANSI A 137.1-2012

DCOF>0.57

BS 7976

PTV 25 - 35 Natural Finish

CONTENT OF RECYCLED MATERIAL
CONTENIDO DE MATERIAL RECICLADO

48%

Series	Format&Thickness	Unit	Boxes/Pallet	m ² /Pallet	m ² /Box	Pieces/Box	Kg/Pallet	Kg/Box
Isen 50X100	50x100x1	m ²	27	40,500	1,500	3	950	34,44
Isen 100X100	100x100x1	m ²	40	40	1	1	1000	24,10
Isen Nat. Mos.5X5	29,75x29,75	m ²	36	22,284	0,619	7	480	12,93
Isen Nat. Ro-100	8x100	pz	16	19,200	1,200	15	416	25,12
Isen Nat. Ro-50	8x50	pz	24	13,440	0,560	14	302	12,00

Complementary Pieces | Skirting

Piezas Complementarias | Rodapiés

	Isen Natural Rodapié 50 8x50 cm - 3,15"x19,69"	G-2071
	Isen Natural Rodapié 100 8x100 cm - 3,15"x39,37"	G-2115

Complementary Pieces | Steps

Piezas Complementarias | Peldaños

	Isen Natural Gradone 50 Isen Natural Gradone 50 Ángulo	G-2655 G-2723
	Isen Natural Gradone 100 Isen Natural Gradone 100 Ángulo	G-2723 G-2779
	Isen Natural Peldaño 50 Isen Natural Peldaño 50 Ángulo	G-2337 G-2375
	Isen Natural Peldaño 100 Isen Natural Peldaño 100 Ángulo	G-2541 G-2623
	Isen Natural Tipo L 100 Isen Natural Tipo L 100 Ángulo	G-2503 G-2585
	Isen Natural Tipo L 100 Isen Natural Tipo L 100 Ángulo	G-2609 G-2815



Floor: Isen Grey Natural 50x100 cm

JACQUARD



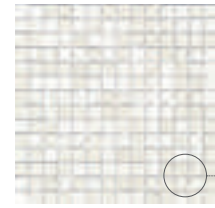
JACQUARD

Porcelain Rectified Slight Variation Double Firing Thickness 0,74 cm
 Porcelánico Rectificado Ligera Variación Biccoción Espesor 0,74 cm

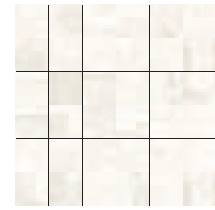
MATCHING WALL TILES IN WALL TILE CATALOGUE
 REVESTIMIENTO COORDINADO EN EL CATÁLOGO WALL TILES




Jacquard Ivory Natural
 89,46x89,46 cm - 35,22"x35,22"




Jacquard Ivory Nat.
 Mos. Broken 2,1x2,1 G-3756
 29,75x29,75 cm -
 11,71"x11,71"




Jacquard Ivory Nat.
 Mosaico 5x5 G-3638
 29,75x29,75 cm -
 11,71"x11,71"




Jacquard Grey Natural
 89,46x89,46 cm - 35,22"x35,22"



Jacquard Grey Nat.
 Mos. Broken 2,1x2,1 G-3756
 29,75x29,75 cm -
 11,71"x11,71"



Jacquard Grey Nat.
 Mosaico 5x5 G-3638
 29,75x29,75 cm -
 11,71"x11,71"




Wall: Jacquard Ivory Forbo 44,63x119,3 cm

Floor: Jacquard Ivory Natural 89,46x89,46 cm



Jacquard Grey Natural
 59,55x59,55 cm - 23,45"x23,45"



Jacquard Grey Natural Damasco
 59,55x59,55 cm - 23,45"x23,45"



Floor: Jacquard Grey Natural Damasco 59,55x59,55 cm

UNE-ENV 12633

CLASE 1

DIN 51130

R10

ANSI A 137.1-2012

DCOF>0,42

BS 7976

PTV 25 - 35

CONTENT OF RECYCLED MATERIAL
 CONTENIDO DE MATERIAL RECICLADO

39%

Series	Format&Thickness	Unit	Boxes/Pallet	m ² /Pallet	m ² /Box	Pieces/Box	Kg/Pallet	Kg/Box
Jacquard Natural 90X90	89,46x89,46x0,74	m2	20	32,02	1,601	2	583	27,50
Jacquard Natural 60X60	59,55x59,55x0,74	m2	30	53,19	1,773	5	950	30,90
Jacquard Nat. Damasco	59,55x59,55x0,74	m2	30	53,19	1,773	5	950	30,90
Jacquard Nat. Mosaico 5X5	29,75x29,75	m2	36	31,86	0,885	10	686	18,42
Jacquard Nat. Mos. Broken 2,1	29,75x29,75	m2	36	31,86	0,885	10	686	18,42
Jacquard Rodapie 90	7,3x89,46	pz	15	25,50	1,700	26	662	42,61
Jacquard Rodapie 60	7,3x59,55	pz	24	29,21	0,81	18	450	17,80

CHECK BATCH VALUES BEFORE PLACING AN ORDER. MORE INFORMATION PG. 304
 CONFIRMAR VALORES DEL LOTE ANTES DE REALIZAR EL PEDIDO. PARA MÁS INFORMACIÓN PG 304


JACQUARD

Porcelain Rectified Slight Variation Double Firing Thickness 0,74 cm
 Porcelánico Rectificado Ligera Variación Biccoción Espesor 0,74 cm


MATCHING WALL TILES IN WALL TILE CATALOGUE
 REVESTIMIENTO COORDINADO EN EL CATÁLOGO WALL TILES



Jacquard Vison Natural
 89,46x89,46 cm - 35,22"x35,22"



Jacquard Vison Nat.
 Mos. Broken 2,1x2,1G-3756
 29,75x29,75 cm -
 11,71"x11,71"



Jacquard Vison Nat.
 Mosaico 5x5
 29,75x29,75 cm -
 11,71"x11,71"



Jacquard Vison Natural
 59,55x59,55 cm - 23,45"x23,45"



Jacquard Vison Natural Damasco
 59,55x59,55 cm - 23,45"x23,45"

Complementary Pieces | Skirting

Piezas Complementarias Rodapiés		
	Jacquard Natural Rodapié 60 7,3x59,55 cm - 2,87"x23,45"	G-2093
	Jacquard Natural Rodapié 90 7,3x89,46 cm - 2,87"x35,22"	G-2125

Complementary Pieces | Steps

Piezas Complementarias Peldaños		
	Jacquard Natural Gradone 60	G-2559
	Jacquard Natural Gradone Ángulo 60 59,55x59,55 cm - 23,45"x23,45"	G-2609
	Jacquard Natural Gradone 90	G-2779
	Jacquard Natural Gradone Ángulo 90 89,46x89,46 cm - 35,22"x35,22"	G-2829
	Jacquard Natural Peldaño 60	G-2281
	Jacquard Natural Peldaño 60 Ángulo 59,55x59,55 cm - 23,45"x23,45"	G-2299
	Jacquard Natural Peldaño 90	G-2585
	Jacquard Natural Peldaño 90 Ángulo 89,46x89,46 cm - 35,22"x35,22"	G-2609



Floor: Jacquard Vison Natural 59,55x59,55 cm

Wall: Jacquard Ivory_Ivory Forbo_Vison 44,63x119,3 cm-Altair Gold Lista 1x119,3 cm

KILIM



Floor: Kilim Black Natural 59,55x59,55 cm

KILIM

Porcelain Rectified High Variation Double Firing Thickness 0,74 cm
 Porcelánico Rectificado Contraste de Tonalidad Bicoloración Espesor 0,74 cm




Kilim Nain Natural
 59,55x59,55 cm - 23,45"x23,45"
 G-3258

KILIM NAIN NATURAL - 12 FACES
 KILIM NAIN NATURAL - 12 CARAS



Kilim Nain Nat. Mos. 5x5
 29,75x29,75 cm
 11,71"x11,71"
 G-3638



Kilim Black Natural
 59,55x59,55 cm - 23,45"x23,45"
 G-3258

KILIM BLACK NATURAL - 12 FACES
 KILIM BLACK NATURAL - 12 CARAS



Kilim Black Nat. Mos. 5x5
 29,75x29,75 cm
 11,71"x11,71"
 G-3638



Kilim Single Natural
 59,55x59,55 cm - 23,45"x23,45"
 G-3258


KILIM SINGLE NATURAL - 1 FACE
 KILIM SINGLE NATURAL - 1 CARA
 UNE-ENV 12633



Kilim Single Nat. Mos. 5x5
 29,75x29,75 cm
 11,71"x11,71"
 G-3638

Complementary Floor Tiles

Pavimento Complementario



Baffin Beige / Grey Natural
 59,55x59,55 cm - 23,45"x23,45"
 G-3220

Complementary Pieces | Steps

Piezas Complementarias | Peldaños



Kilim Natural Gradone 60 G-2559
Kilim Natural Gradone Ángulo G-2609
 59,55x59,55 cm - 23,45"x23,45"



Kilim Natural Peldaño 60 G-2281
Kilim Natural Peldaño Ángulo G-2299
 59,55x59,55 cm - 23,45"x23,45"

Complementary Pieces | Skirting

Piezas Complementarias | Rodapiés



Kilim Natural Rodapié 60 G-2091
 7,3x59,55 cm - 2,87"x23,45"

CLASE 1

DIN 51130

R10

ANSI A 137.1-2012

DCOF>0.42

BS 7976

PTV < 24 - Natural Finish

CONTENT OF RECYCLED MATERIAL
 CONTENIDO DE MATERIAL RECICLADO

40%

Series	Format&Thickness	Unit	Boxes/Pallet	m ² /Pallet	m ² /Box	Pieces/Box	Kg/Pallet	Kg/Box
Kilim Natural 60x60	59,55x59,55x0,74	m2	30	53,19	1,773	5	950	30,90
Kilim Nat. Mos. 5x5	29,75x29,75	m2	36	31,86	0,885	10	686	18,42
Kilim Rodapie 60	7,3x59,55	pz	24	29,21	1,217	28	686	27,61
Baffin Nat. 60x60	59,55x59,55x0,74	m ²	30	53,19	1,773	5	950	30,90

CHECK BATCH VALUES BEFORE PLACING AN ORDER. MORE INFORMATION PG. 304
 CONFIRMAR VALORES DEL LOTE ANTES DE REALIZAR EL PEDIDO. PARA MÁS INFORMACIÓN PG 304



Floor: Kilim Nain Natural 59,55x59,55 cm Wall: Markham White Teide 44,63x119,3 cm - Altair Gold Lista

KINTSUGI



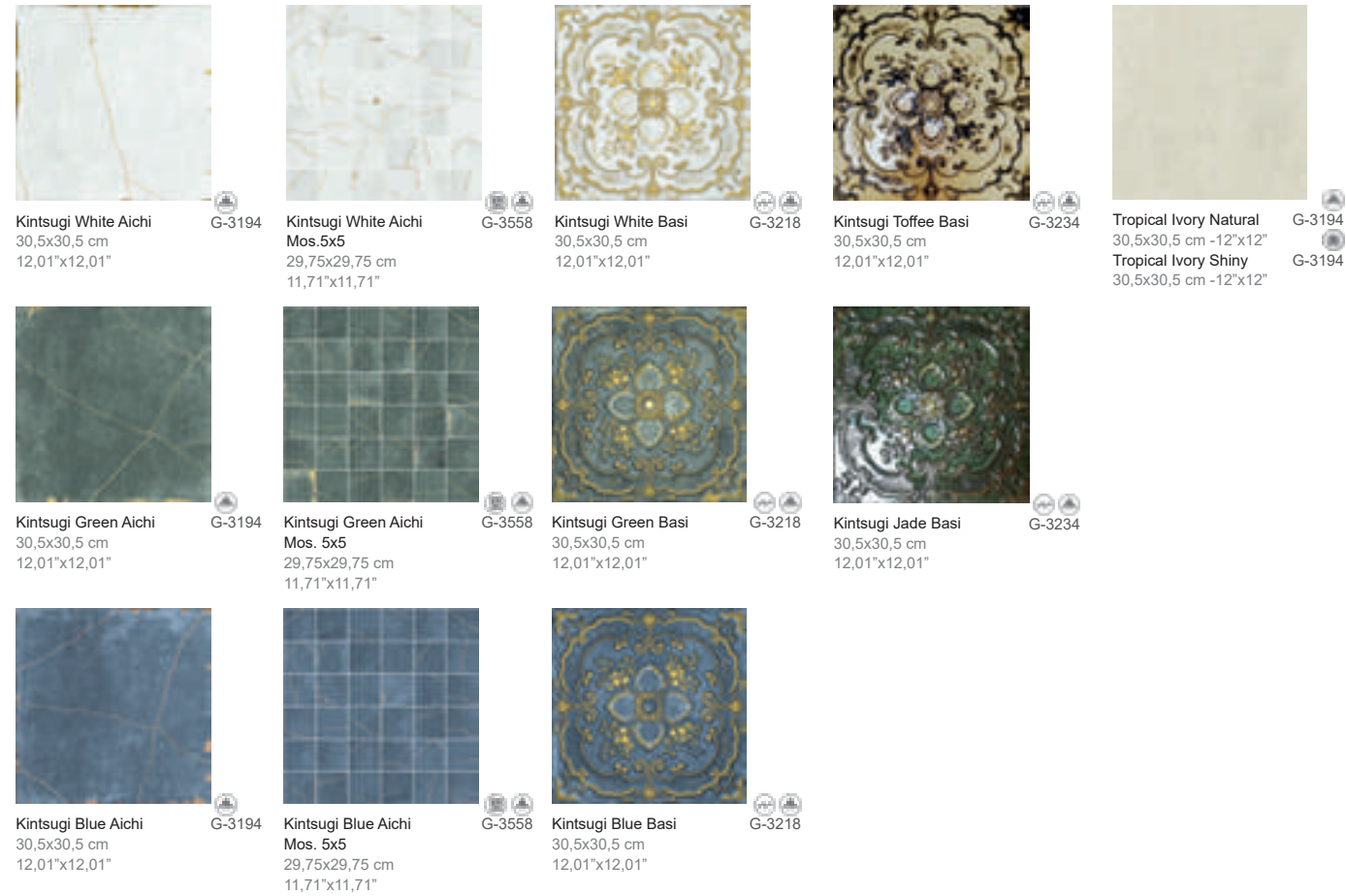
Wall & Floor: Kintsugi White Aichi 30,5x30,5 cm



Wall: Kintsugi Green Aichi_Green Basi 30,5x30,5 cm Floor: Kintsugi White Aichi 30,5x30,5 cm

KINTSUGI

Porcelain Straight Edge Slight Variation
 Porcelánico Ángulo Recto Ligera Variación



Kintsugi White Aichi G-3194 30,5x30,5 cm 12,01"x12,01"

Kintsugi White Aichi Mos.5x5 G-3558 29,75x29,75 cm 11,71"x11,71"

Kintsugi White Basi G-3218 30,5x30,5 cm 12,01"x12,01"

Kintsugi Toffee Basi G-3234 30,5x30,5 cm 12,01"x12,01"

Tropical Ivory Natural G-3194 30,5x30,5 cm -12"x12"

Tropical Ivory Shiny G-3194 30,5x30,5 cm -12"x12"

Kintsugi Green Aichi G-3194 30,5x30,5 cm 12,01"x12,01"

Kintsugi Green Aichi Mos. 5x5 G-3558 29,75x29,75 cm 11,71"x11,71"

Kintsugi Green Basi G-3218 30,5x30,5 cm 12,01"x12,01"

Kintsugi Jade Basi G-3234 30,5x30,5 cm 12,01"x12,01"

Kintsugi Blue Aichi G-3194 30,5x30,5 cm 12,01"x12,01"

Kintsugi Blue Aichi Mos. 5x5 G-3558 29,75x29,75 cm 11,71"x11,71"

Kintsugi Blue Basi G-3218 30,5x30,5 cm 12,01"x12,01"



Wall & Floor: Kintsugi Blue Aichi 30,5x30,5 cm

UNE 41901 EX

CLASE 2

DIN 51130

R10 B

ANSI A 137.1-2012

DCOF>0.42


BS 7976

PTV > 36

CONTENT OF RECYCLED MATERIAL
 CONTENIDO DE MATERIAL RECICLADO

19%

Series	Format&Thickness	Unit	Boxes/Pallet	m ² /Pallet	m ² /Box	Pieces/Box	Kg/Pallet	Kg/Box
Kintsugi Aichi	30,5x30,5x1 cm	m ²	44	49,10	1,12	12	1140,43	25,58
Kintsugi Basi	30,5x30,5 cm	m ²	44	49,10	1,12	12	1140,43	25,58
Kintsugi Aichi Mosaico 5x5	29,75x29,75 cm	m ²	36	22,28	0,619	7	489	12,97



Wall: Kintsugi Toffee Basi_Tropical Ivory Natural 30,5x30,5 cm Floor: Tropical Ivory Natural 30,5x30,5 cm

LINED



Wall: Lined Ribbon Hexagon 25x29 cm Floor: Lined Ribbon_Chaplin White Hexagon 25x29 cm



Wall: Vitro White Urvanity 44,63x119,3 cm Floor: Lined Spring Hexagon_Chaplin White Hexagon 25x29 cm

LINED

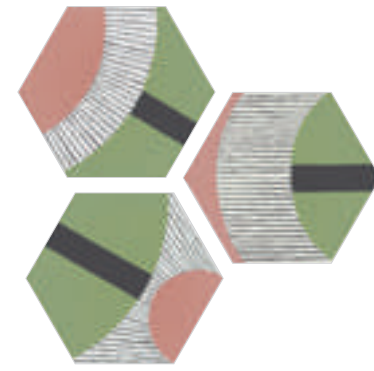
Porcelain Straight Edge Moderate Variation
 Porcelánico Ángulo Recto Moderada Variación



Lined Inspiration Hexagon
 25x29 cm - 9,84"x11,42"
 G-3230



Lined Ribbon Hexagon
 25x29 cm - 9,84"x11,42"
 G-3230



Lined Spring Hexagon
 25x29 cm - 9,84"x11,42"
 G-3230



Chaplin White Hexagon
 25x29 cm - 9,84"x11,42"
 G-3208

LINED INSPIRATION & SPRING - 5 FACES
 LINED INSPIRATION & SPRING - 5 CARAS
 LINED RIBBON - 10 FACES
 LINED RIBBON - 10 CARAS

UNE 41901 EX

CLASE 2

DIN 51130

R10 B

R10 Chaplin White

ANSI A 137.1-2012

DCOF>0.42

BS 7976

PTV > 36


PTV 25 - 35

CONTENT OF RECYCLED MATERIAL
 CONTENIDO DE MATERIAL RECICLADO

19%
 40% Chaplin White

Series	Format&Thickness	Unit	Boxes/Pallet	m ² /Pallet	m ² /Box	Pieces/Box	Kg/Pallet	Kg/Box
Lined Hexagon	25x29x1cm	m ²	48	44,88	0,94	17	1059,82	21,77
Chaplin White Hexagon	25x29x1cm	m ²	48	44,88	0,94	17	1068	21,77

CHECK BATCH VALUES BEFORE PLACING AN ORDER. MORE INFORMATION PG. 304
 CONFIRMAR VALORES DEL LOTE ANTES DE REALIZAR EL PEDIDO. PARA MÁS INFORMACIÓN PG 304



Floor: Lined Inspiration Hexagon 25x29 cm - Cracked White Natural 99,55x99,55 cm

LITHOPS



Wall: Glass White Brick_Titanium Brick 20,1x20,1 cm Floor: Lithops Ivory Natural_Lipan Stamp Natural 49,75x99,55 cm

LITHOPS

Porcelain Rectified Slight Variation Ivory & Grey Moderate Variation Lipan & Hopi Double Firing
 Porcelánico Rectificado Ligera Variación Ivory & Grey Moderada Variación Lipan & Hopi Bicocción




Lithops Ivory Natural
99,55x99,55 cm - 39,19"x39,19"




Lithops Ivory Natural
49,75x99,55 cm - 19,59"x39,19"



Lithops Ivory Nat.
Mosaico Hexagonal G-2143
28x30 cm
11,02"x11,81"



Lithops Ivory Nat.
Mosaico 5x5 G-3558
29,75x29,75 cm
11,71"x11,71"



Lithops Lipan Stamp Natural*
99,55x99,55 cm - 39,19"x39,19"



Lithops Lipan Stamp Natural*
49,75x99,55 cm - 19,59"x39,19"



Lithops Lipan Nat.
Mosaico Hexagonal G-2143
28x30 cm
11,02"x11,81"




Lithops Lipan Stamp
Nat. Mosaico 5x5 G-3558
29,75x29,75 cm
11,71"x11,71"



Lithops Ivory Natural
59,55x59,55 cm - 23,45"x23,45"

G-3132



Lithops Lipan Stamp Natural*
59,55x59,55 cm - 23,45"x23,45"

G-3154

LITHOPS LIPAN STAMP 100X100 - 16 FACES

LITHOPS LIPAN STAMP 100X100 - 16 CARAS

LITHOPS LIPAN STAMP 50X100/60X60 - 32 FACES

LITHOPS LIPAN STAMP 50X100/60X60 - 32 CARAS



Floor: Lithops Grey Natural 49,75x99,55 cm
Wall: Lithops Ivory_Lipan Stamp Natural 49,75x99,55 cm

UNE-ENV 12633

CLASE 2

DIN 51130

R10

ANSI A 137.1-2012

DCOF>0.42

BS 7976

PTV > 36

CONTENT OF RECYCLED MATERIAL
CONTENIDO DE MATERIAL RECICLADO


41%

Series	Format&Thickness	Unit	Boxes/Pallet	m²/Pallet	m²/Box	Pieces/Box	Kg/Pallet	Kg/Box
Lithops 50X100	49,75x99,55x1 cm	m²	27	40,12	1,486	3	944	34,10
Lithops 100X100	99,55x99,55x1 cm	m²	40	39,64	0,991	1	991	23,88
Lithops 60X60	59,55x59,55x1 cm	m²	36	51,08	1,419	4	1166	31,75
Lithops Nat. Mosaico 5X5	29,75x29,75 cm	m²	36	22,28	0,619	7	489	12,97
Lithops Nat. Mosaico Hex.	28x30 cm	pz	36	16,63	0,462	7	400	10,70
Lithops Rodapié	7,3x49,75 cm	pz	24	12,19	0,508	14	296	11,37
Lithops Rodapié	7,3x59,55 cm	pz	24	29,21	0,81	18	450	17,80
Lithops Rodapié	7,3x99,55 cm	pz	16	17,44	1,09	15	411	24,23

CHECK BATCH VALUES BEFORE PLACING AN ORDER. MORE INFORMATION PG. 304
CONFIRMAR VALORES DEL LOTE ANTES DE REALIZAR EL PEDIDO. PARA MÁS INFORMACIÓN PG 304

LITHOPS

Porcelain Rectified Slight Variation Ivory & Grey Moderate Variation Lipan & Hopi Double Firing
 Porcelánico Rectificado Ligera Variación Ivory & Grey Moderada Variación Lipan & Hopi Bicocción



Lithops Grey Natural
99,55x99,55 cm - 39,19"x39,19"




Lithops Grey Natural
49,75x99,55 cm - 19,59"x39,19"



Lithops Grey Nat.
Mosaico Hexagonal G-2143
28x30 cm
11,02"x11,81"



Lithops Grey Nat.
Mosaico 5x5 G-3558
29,75x29,75 cm
11,71"x11,71"



Lithops Hopi Stamp Natural*
99,55x99,55 cm - 39,19"x39,19"



Lithops Hopi Stamp Natural*
49,75x99,55 cm - 19,59"x39,19"



Lithops Hopi Nat.
Mosaico Hexagonal G-2143
28x30 cm
11,02"x11,81"



Lithops Hopi Stamp
Nat. Mosaico 5x5 G-3558
29,75x29,75 cm
11,71"x11,71"




Lithops Grey Natural
59,55x59,55 cm - 23,45"x23,45"



Wall: Uptown White 7,4x29,75 cm

Floor: Lithops Grey Natural 99,55x99,55 cm-Lithops Hopi Stamp Outdoor 2CM 49,75x99,55 cm



Lithops Hopi Stamp Natural*
59,55x59,55 cm - 23,45"x23,45"

LITHOPS HOPI STAMP 100X100 - 16 FACES
LITHOPS HOPI STAMP 100X100 - 16 CARAS
LITHOPS HOPI STAMP 50X100/60X60 - 32 FACES
LITHOPS HOPI STAMP 50X100/60X60 - 32 CARAS

Complementary Pieces | Skirting

Piezas Complementarias | Rodapiés

	Lithops Natural Rodapié 50 7,3x49,75 cm - 2,87"x19,59"	G-2071
	Lithops Natural Rodapié 60 7,3x59,55 cm - 2,87"x23,45"	G-2071
	Lithops Natural Rodapié 100 7,3x99,55 cm - 2,87"x39,19"	G-2115


Complementary Pieces | Steps

Piezas Complementarias | Peldaños

	Lithops Nat. Grad. 99,55x99,55 cm - 39,19"x39,19"	G-2723
	Lithops Nat. Grad. Ángulo 99,55x99,55 cm - 39,19"x39,19"	G-2779
	Lithops Nat. Grad. 60 59,55x59,55 cm - 23,45"x23,45"	G-2559
	Lithops Nat. Grad. Ángulo 60 59,55x59,55 cm - 23,45"x23,45"	G-2609
	Lithops Nat. Grad. 100 49,75x99,55 cm - 19,59"x39,19"	G-2655
	Lithops Nat. Grad. Ángulo 100 49,75x99,55 cm - 19,59"x39,19"	G-2723
	Lithops Nat. Peld. 99,55x99,55 cm - 39,19"x39,19"	G-2541
	Lithops Nat. Peld. Ángulo 99,55x99,55 cm - 39,19"x39,19"	G-2623
	Lithops Nat. Peld. 60 59,55x59,55 cm - 23,45"x23,45"	G-2197
	Lithops Nat. Peld. Ángulo 60 59,55x59,55 cm - 23,45"x23,45"	G-2287
	Lithops Nat. Peld. 100 49,75x99,55 cm - 19,59"x39,19"	G-2337
	Lithops Nat. Peld. Ángulo 100 49,75x99,55 cm - 19,59"x39,19"	G-2375
	Lithops Nat. Tipo L 94x99,55 cm - 37,01"x39,19"	G-2609
	Lithops Nat. Tipo L Ángulo 94x99,55 cm - 37,01"x39,19"	G-2815
	Lithops Nat. Tipo L 60 54x59,55 cm - 21,26"x23,45"	G-2375
	Lithops Nat. Tipo L Ángulo 60 54x59,55 cm - 21,26"x23,45"	G-2585
	Lithops Nat. Tipo L 100 44x99,55 cm - 17,32"x39,19"	G-2503
	Lithops Nat. Tipo L Ángulo 100 44x99,55 cm - 17,32"x39,19"	G-2585

LITHOPS 2CM

Porcelain Rectified Slight Variation Ivory & Grey Moderate Variation Lipan & Hopi Thickness 2CM
 Porcelánico Rectificado Ligera Variación Ivory & Grey Moderada Variación Lipan & Hopi Espesor 2CM




Lithops Ivory Outdoor 2CM
49,75x99,55 cm - 19,59"x39,19"
G-9234



Lithops Lipan Stamp Outdoor 2CM*
49,75x99,55 cm - 19,59"x39,19"
G-9234



Lithops Grey Outdoor 2CM
49,75x99,55 cm - 19,59"x39,19"
G-9234



Lithops Hopi Stamp Outdoor 2CM*
49,75x99,55 cm - 19,59"x39,19"
G-9234

LITHOPS STAMP 50X100 - 32 FACES
LITHOPS STAMP 50X100 - 32 CARAS

UNE-ENV 12633

CLASE 3

DIN 51130

R11 A+B+C

ANSI A 137.1-2012

DCOF>0.42

BS 7976

PTV > 36

CONTENT OF RECYCLED MATERIAL
CONTENIDO DE MATERIAL RECICLADO

41%

Complementary Pieces | Steps

Piezas Complementarias | Peldaños



Lithops Outdoor 2 CM Tipo L 100
Lithops Outdoor 2 CM Tipo L Ángulo
44x99,55 cm - 17,32"x39,19"

G-2609
G-2815

Complementary Pieces | Grid

Piezas Complementarias | Rejilla



Lithops Outdoor 2CM Grid
24,75x99,55 cm - 9,74"x39,19"


G-2375



Lithops Outdoor 2CM Grid
24,75x24,75cm - 9,74"x9,74"

G-2171

Series	Format&Thickness	Unit	Boxes/Pallet	m ² /Pallet	m ² /Box	Pieces/Box	Kg/Pallet	Kg/Box
Lithops 2 CM	49,75x99,55x2 cm	m ²	36	17,82	0,495	1	883	23,59



Floor: Lithops Grey Natural 99,55x99,55 cm-Lithops Hopi Stamp Outdoor 2CM 49,75x99,55 cm

MAGMA



Wall: Magma Beige_Beige Nova 44,63x119,3 cm Floor: Magma Beige Pulido 59,55x59,55 cm




Floor: Magma Emerald Pulido 59,55x119,3 cm Wall: Magma Decor 44,63x119,3 cm

MAGMA

Porcelain Rectified High Variation Double Firing Thickness 0,74 cm
 Porcelánico Rectificado Contraste de Tonalidad Biccoción Espesor 0,74 cm

MATCHING WALL TILES IN WALL TILE CATALOGUE
 REVESTIMIENTO COORDINADO EN EL CATÁLOGO WALL TILES



Magma Ivory Pulido
 59,55x119,3 cm - 23,45"x46,97"

G-3442




Magma Beige Pulido
 59,55x119,3 cm - 23,45"x46,97"

G-3442



Magma Emerald Pulido
 59,55x119,3 cm - 23,45"x46,97"

G-3442



Magma Ivory Pulido
 59,55x59,55 cm - 23,45"x23,45"

G-3298



Magma Beige Pulido
 59,55x59,55 cm - 23,45"x23,45"

G-3298



Magma Emerald Pulido
 59,55x59,55 cm - 23,45"x23,45"

G-3298



Magma Centro Pulido*
 59,55x59,55 cm - 23,45"x23,45"


G-2243

MAGMA CENTRO PULIDO - 12 FACES
 MAGMA CENTRO PULIDO - 12 CARAS



Complementary Pieces | Skirting

Piezas Complementarias | Rodapiés

	Magma Pulido Rodapié 60 7,3x59,55 cm - 2,87"x23,4	G-2071
---	--	--------

Complementary Pieces | Steps

Piezas Complementarias | Peldaños

	Magma Pulido Gradone 60 Magma Pulido Gradone 60 Ángulo 59,55x59,55 cm - 23,45"x23,45"	G-2559 G-2609
	Magma Pulido Gradone 120 Magma Pulido Gradone 120 Ángulo 29,67x119,3 cm - 11,68"x46,97"	G-2723 G-2745

RECOMMENDED FOR RESIDENTIAL USE
 RECOMENDADO PARA USO RESIDENCIAL

CONTENT OF RECYCLED MATERIAL
 CONTENIDO DE MATERIAL RECICLADO

41%

Series	Format&Thickness	Unit	Boxes/Pallet	m ² /Pallet	m ² /Box	Pieces/Box	Kg/Pallet	Kg/Box
Magma Pulido 120	59,55x119,3x0,74	m ²	30	42,63	1,421	2	780	25,23
Magma Pulido 60	59,55x59,55x0,74	m ²	30	53,19	1,773	5	950	30,90
Magma Centro Pulido	59,55x59,55x0,74	m ²	30	53,19	1,773	5	950	30,90
Magma Pul. Rodapie 60	7,3x59,55	pz	24	19,44	0,81	18	450	17,81


CHECK BATCH VALUES BEFORE PLACING AN ORDER. MORE INFORMATION PG. 304
 CONFIRMAR VALORES DEL LOTE ANTES DE REALIZAR EL PEDIDO. PARA MÁS INFORMACIÓN PG 304

Floor: Magma Ivory Pulido 59,55x119,3 cm-Magma Centro Pulido 59,55x59,55 cm-Magma Ivory Pulido Gradone 120

MARBOX


Porcelain Rectified Slight Variation Double Firing Thickness 0,74 cm
 Porcelánico Rectificado Ligera Variación Bicocción Espesor 0,74 cm

MATCHING WALL TILES IN WALL TILE CATALOGUE
 REVESTIMIENTO COORDINADO EN EL CATÁLOGO WALL TILES




Marbox Travertine Natural
 59,55x59,55 cm - 23,45"x23,45"

G-3194




Marbox Travertine Nat. Mosaico 5x5
 29,75x29,75 cm - 11,71"x11,71"

G-3638




Marbox Calacatta Natural
 59,55x59,55 cm - 23,45"x23,45"

G-3194



Marbox Calacatta Nat. Mosaico 5x5
 29,75x29,75 cm - 11,71"x11,71"

G-3638



Floor: Marbox Calacatta Natural 59,55x59,55 cm

Complementary Pieces | Skirting

Piezas Complementarias | Rodapiés

	Marbox Natural Rodapié 60 7,3x59,55 cm - 2,87"x23,45"	G-2093
--	--	--------

Complementary Pieces | Steps

Piezas Complementarias | Peldaños

	Marbox Natural Gradone 60 59,55x59,55 cm - 23,45"x23,45"	G-2559
	Marbox Natural Gradone 60 Ángulo 59,55x59,55 cm - 23,45"x23,45"	G-2609
	Marbox Natural Peldaño 60 59,55x59,55 cm - 23,45"x23,45"	G-2281
	Marbox Natural Peldaño 60 Ángulo 59,55x59,55 cm - 23,45"x23,45"	G-2299

UNE-ENV 12633

CLASE 1

DIN 51130

R10

ANSI A 137.1-2012

DCOF>0.42

BS 7976

PTV 25 - 35

CONTENT OF RECYCLED MATERIAL
 CONTENIDO DE MATERIAL RECICLADO

37%

Series	Format&Thickness	Unit	Boxes/Pallet	m ² /Pallet	m ² /Box	Pieces/Box	Kg/Pallet	Kg/Box
Marbox Natural 60X60	59,55x59,55x0,74	m2	30	53,19	1,773	5	950	30,90
Marbox Nat. Mosaico 5X5	29,75x29,75	m2	36	31,86	0,885	10	686	18,42
Marbox Rodapié 60	7,3x59,55	pz	24	29,21	0,81	18	450	17,81

CHECK BATCH VALUES BEFORE PLACING AN ORDER. MORE INFORMATION PG. 304
 CONFIRMAR VALORES DEL LOTE ANTES DE REALIZAR EL PEDIDO. PARA MÁS INFORMACIÓN PG 304



Floor: Marbox Travertine Natural 59,55x59,55 cm Wall: Marbox Travertine 44,63x119,3cm

METALLIC



METALLIC



Wall: Uptown White_White Toki_Gold_Gold Toki 7,4x29,75 cm Floor: Metallic Brown Natural 59,55x59,55 cm



Floor: Metallic Green Natural 99,55x99,55 cm Wall: Metallic White_White Plate_Ornato 29,75x99,55 cm

METALLIC

Porcelain Rectified Moderate Variation Double Firing
 Porcelánico Rectificado Moderada Variación Biccoción

MATCHING WALL TILES IN WALL TILE CATALOGUE
 REVESTIMIENTO COORDINADO EN EL CATÁLOGO WALL TILES



Metallic White Natural
 99,55x99,55 cm - 39,19"x39,19"

G-3268



Metallic White Natural
 49,75x99,55 cm - 19,59"x39,19"

G-3162



Metallic White Nat.
 Mosaico Hexagonal G-2143
 28x30 cm
 11,02"x11,81"



Metallic White Nat.
 Mosaico 5x5
 29,75x29,75 cm
 11,71"x11,71"

G-3558



Metallic Grey Natural
 99,55x99,55 cm - 39,19"x39,19"

G-3268



Metallic Grey Natural
 49,75x99,55 cm - 19,59"x39,19"

G-3162



Metallic Grey Nat.
 Mosaico Hexagonal G-2143
 28x30 cm
 11,02"x11,81"



Metallic Grey Nat.
 Mosaico 5x5
 29,75x29,75 cm
 11,71"x11,71"

G-3558



Metallic White Natural
 59,55x59,55 cm - 23,45"x23,45"

G-3146



Floor: Metallic White Natural 99,55x99,55 cm



Metallic Grey Natural
 59,55x59,55 cm - 23,45"x23,45"

G-3146



Floor: Metallic Grey Natural 99,55x99,55 cm
 Wall: Metallic Grey_Grey Plate-Cosmos Decor 29,75x99,55 cm

UNE-ENV 12633
CLASE 2
 DIN 51130
R10
 ANSI A 137.1-2012
DCOF>0.42
 BS 7976
PTV > 36
 CONTENT OF RECYCLED MATERIAL
 CONTENIDO DE MATERIAL RECICLADO
49%

Series	Format&Thickness	Unit	Boxes/Pallet	m ² /Pallet	m ² /Box	Pieces/Box	Kg/Pallet	Kg/Box
Metallic 50X100	49,75x99,55x1 cm	m ²	27	40,12	1,486	3	944	34,10
Metallic 100X100	99,55x99,55x1 cm	m ²	40	39,64	0,991	1	991	23,88
Metallic 60X60	59,55x59,55x1 cm	m ²	36	51,08	1,419	4	1166	31,75
Metallic Nat. Mosaico 5X5	29,75x29,75 cm	m ²	36	22,28	0,619	7	489	12,97
Metallic Nat. Mosaico Hex	28x30 cm	pz	36	16,63	0,462	7	400	10,70
Metallic Rodapié 50	7,3x49,75 cm	pz	24	12,19	0,508	14	296	11,37
Metallic Rodapié 60	7,3x59,55 cm	pz	24	29,21	0,81	18	450	17,80
Metallic Rodapié 100	7,3x99,55 cm	pz	16	17,44	1,09	15	411	24,23

CHECK BATCH VALUES BEFORE PLACING AN ORDER. MORE INFORMATION PG. 304
 CONFIRMAR VALORES DEL LOTE ANTES DE REALIZAR EL PEDIDO. PARA MÁS INFORMACIÓN PG 304

METALLIC

Porcelain Rectified Moderate Variation Double Firing
 Porcelánico Rectificado Moderada Variación Biccoción

MATCHING WALL TILES IN WALL TILE CATALOGUE
 REVESTIMIENTO COORDINADO EN EL CATÁLOGO WALL TILES




Metallic Green Natural
 99,55x99,55 cm - 39,19"x39,19"



Metallic Green Natural
 49,75x99,55 cm - 19,59"x39,19"



Metallic Green Nat.
 Mosaico Hexagonal G-2143
 28x30 cm
 11,02"x11,81"



Metallic Green Nat.
 Mosaico 5x5 G-3558
 29,75x29,75 cm
 11,71"x11,71"




Metallic Brown Natural
 99,55x99,55 cm - 39,19"x39,19"



Metallic Brown Natural
 49,75x99,55 cm - 19,59"x39,19"



Metallic Brown Nat.
 Mosaico Hexagonal G-2143
 28x30 cm
 11,02"x11,81"



Metallic Brown Nat.
 Mosaico 5x5 G-3558
 29,75x29,75 cm
 11,71"x11,71"



Metallic Green Natural
 59,55x59,55 cm - 23,45"x23,45"



Floor: Metallic Green Natural 99,55x99,55 cm-Metallic Green Mosaico Hexagonal 28x30 cm
 Wall: Metallic Green_Green Plate 29,75x99,55 cm-Geneva Silver Lista



Metallic Brown Natural
 59,55x59,55 cm - 23,45"x23,45"

Complementary Pieces | Skirting

Piezas Complementarias | Rodapiés

	Metallic Natural Rodapié 50 7,3x49,75 cm - 2,87"x19,59"	G-2071
	Metallic Natural Rodapié 60 7,3x59,55 cm - 2,87"x23,45"	G-2071
	Metallic Natural Rodapié 100 7,3x99,55 cm - 2,87"x39,19"	G-2115


Complementary Pieces | Steps

Piezas Complementarias | Peldaños


	Metallic Natural Gradone Metallic Natural Gradone Ángulo	G-2723 G-2779
	Metallic Natural Gradone 60 Metallic Natural Gradone 60 Ángulo	G-2559 G-2609
	Metallic Natural Gradone 100 Metallic Natural Gradone 100 Ángulo	G-2655 G-2723
	Metallic Natural Peldaño Metallic Natural Peldaño Ángulo	G-2541 G-2623
	Metallic Natural Peldaño 60 Metallic Natural Peldaño 60 Ángulo	G-2197 G-2287
	Metallic Natural Peldaño 100 Metallic Natural Peldaño 100 Ángulo	G-2337 G-2375
	Metallic Natural Tipo L Metallic Natural Tipo L Ángulo	G-2609 G-2815
	Metallic Natural Tipo L 60 Metallic Natural Tipo L 60 Ángulo	G-2375 G-2585
	Metallic Natural Tipo L 100 Metallic Natural Tipo L 100 Ángulo	G-2503 G-2585

METALLIC 2CM

Porcelain Rectified Moderate Variation Thickness 2CM
 Porcelánico Rectificado Moderada Variación Espesor 2CM



Metallic White Outdoor 2CM
 49,75x99,55 cm - 19,59"x39,19"
 G-9234



Metallic Grey Outdoor 2CM
 49,75x99,55 cm - 19,59"x39,19"
 G-9234



Metallic Green Outdoor 2CM
 49,75x99,55 cm - 19,59"x39,19"
 G-9234



Metallic Brown Outdoor 2CM
 49,75x99,55 cm - 19,59"x39,19"
 G-9234

UNE-ENV 12633

CLASE 3

DIN 51130

R11 A+B+C

ANSI A 137.1-2012

DCOF>0.42

BS 7976

PTV > 36

CONTENT OF RECYCLED MATERIAL
 CONTENIDO DE MATERIAL RECICLADO

49%

Complementary Pieces | Steps

Piezas Complementarias | Peldaños



Metallic Outdoor 2 CM Tipo L 100
 Metallic Outdoor 2 CM Tipo L Ángulo
 44x99,55 cm - 17,32"x39,19"

G-2609
 G-2815

Complementary Pieces | Grid

Piezas Complementarias | Rejilla



Metallic Outdoor 2CM Grid
 24,75x99,55 cm - 9,74"x39,19"

G-2375



Metallic Outdoor 2CM Grid
 24,75x24,75cm - 9,74"x9,74"

G-2171

Series	Format&Thickness	Unit	Boxes/Pallet	m ² /Pallet	m ² /Box	Pieces/Box	Kg/Pallet	Kg/Box
Metallic 2 CM	49,75x99,55x2 cm	m ²	36	17,82	0,495	1	883	23,59



Floor: Metallic Green Outdoor 2CM 49,75x99,55 cm

MIXING

Porcelain Straight Edge High Variation
 Porcelánico Ángulo Recto Contraste de Tonalidad




Mixing Ivory Natural
 100x100 cm - 39,37"x39,37"

G-3220




Mixing Ivory Natural
 50x100 cm - 19,69"x39,37"

G-3140



Mixing Ivory Natural Mosaico 5x5
 29,75x29,75 cm
 11,71"x11,71"

G-3558




Mixing Grey Natural
 100x100 cm - 39,37"x39,37"

G-3220



Mixing Grey Natural
 50x100 cm - 19,69"x39,37"

G-3140



Mixing Grey Natural Mosaico 5x5
 29,75x29,75 cm
 11,71"x11,71"

G-3558




Mixing Moss Natural
 100x100 cm - 39,37"x39,37"

G-3220



Mixing Moss Natural
 50x100 cm - 19,69"x39,37"

G-3140



Mixing Moss Natural Mosaico 5x5
 29,75x29,75 cm
 11,71"x11,71"

G-3558

UNE-ENV 12633

CLASE 1 - Natural Finish
 CLASE 2 - Moss Nat. 100x100cm

DIN 51130

R9 - Natural Finish
 R10 - Moss Nat. 100x100cm

ANSI A 137.1-2012

DCOF>0.42

BS 7976

PTV 25 - 35

CONTENT OF RECYCLED MATERIAL
 CONTENIDO DE MATERIAL RECICLADO

48%

Series	Format&Thickness	Unit	Boxes/Pallet	m ² /Pallet	m ² /Box	Pieces/Box	Kg/Pallet	Kg/Box
Mixing Natural	50x100x1,00	m ²	27	40,50	1,5	3	950	34,444
Mixing Natural	100x100x1,00	m ²	40	40,00	1	1	1000	24,100
Mixing Nat Ro-50	8x50	pz	24	13,44	0,56	14	301,976	11,999
Mixing Nat Ro-100	8x100	pz	16	19,20	1,2	15	415,920	25,120
Mixing Nat Mosaico 5x5	29,75x29,75	m ²	36	22,284	0,619	7	479,516	12,931

Complementary Pieces | Skirting


Piezas Complementarias | Rodapiés

	Mixing Natural Rodapié 50 8x50 cm - 3,15"x19,69"	G-2071
	Mixing Natural Rodapié 100 8x100 cm - 3,15"x39,37"	G-2115

Complementary Pieces | Steps

Piezas Complementarias | Peldaños

	Mixing Natural Gradone 50 Mixing Natural Gradone 50 Ángulo 50x100 cm - 19,69"x39,37"	G-2655 G-2723
	Mixing Natural Gradone 100 Mixing Natural Gradone 100 Ángulo 100x100 cm - 39,37"x39,37"	G-2723 G-2779
	Mixing Natural Peldaño 50 Mixing Natural Peldaño 50 Ángulo 50x100 cm - 19,69"x39,37"	G-2337 G-2375
	Mixing Natural Peldaño 100 Mixing Natural Peldaño 100 Ángulo 100x100 cm - 39,37"x39,37"	G-2541 G-2623
	Mixing Natural Tipo L 50 Mixing Natural Tipo L 50 Ángulo 44x100 cm - 17,32"x39,37"	G-2503 G-2585
	Mixing Natural Tipo L 100 Mixing Natural Tipo L 100 Ángulo 94x100 cm - 37,01"x39,37"	G-2609 G-2815




Floor: Mixing Grey Natural 100x100 cm

NEUTRAL

Porcelain Rectified Uniform Appearance Double Firing
 Porcelánico Rectificado Aspecto Uniforme Biccoción

MATCHING WALL TILES IN WALL TILE CATALOGUE
 REVESTIMIENTO COORDINADO EN EL CATÁLOGO WALL TILES



SHOP | Tenerife, Spain


Floor: Neutral Blanco Natural 29,75x29,75 cm

UNE-ENV 12633
CLASE 1
 BS 7976
PTV < 24 - Natural Finish
 CONTENT OF RECYCLED MATERIAL
 CONTENIDO DE MATERIAL RECICLADO
47%

Complementary Pieces Skirting								
Piezas Complementarias Rodapiés								
	Neutral Natural Rodapié 30	G-2065						
	7,3x29,75 cm - 2,87"x11,71"							
Series	Format&Thickness	Unit	Boxes/Pallet	m ² /Pallet	m ² /Box	Pieces/Box	Kg/Pallet	Kg/Box
Neutral	29,75x29,75x0,99	m2	40	46,00	1,150	13	1000	24,42
Neutral Mosaico 5x5	29,75x29,75x1,03	m2	36	22,28	0,619	7	479,52	12,93
Neutral Rodapié	7,3x29,75	pz	36	23,508	0,653	29	659	18,30

NORWAY

Porcelain Rectified Moderate Variation Double Firing
 Porcelánico Rectificado Moderada Variación Biccoción



Norway Oak Natural
 16x99,55 cm - 6,3"x39,19"

Norway Oak Nat.
 Mosaico 5x5
 29,75x29,75 cm
 11,71"x11,71"

Floor: Norway Oak Natural_Oak Non Slip 16x99,55 cm

UNE-ENV 12633
CLASE 1 - Natural Finish
 DIN 51130
R10 - Natural Finish
 ANSI A 137.1-2012
DCOF>0.42 - Natural
 BS 7976
PTV 25 - 35 Natural Finish
 CONTENT OF RECYCLED MATERIAL
 CONTENIDO DE MATERIAL RECICLADO
43%

Complementary Pieces Skirting				Complementary Pieces Steps				
Piezas Complementarias Rodapiés				Piezas Complementarias Peldaños				
	Norway Natural Rodapié 100	G-2115						
	7,3x99,55 cm - 2,87"x39,19"							
	Norway Natural Gradone 100	G-2585						
	Norway Natural Gradone 100 Ángulo	G-2623						
	16x99,55 cm - 6,3"x39,19"							
	Norway Natural Peldaño 100	G-2211						
	Norway Natural Peldaño 100 Ángulo	G-2235						
	16x99,55 cm - 6,3"x39,19"							
Series	Format&Thickness	Unit	Boxes/Pallet	m ² /Pallet	m ² /Box	Pieces/Box	Kg/Pallet	Kg/Box
Norway	16x99,55x1 cm	m ²	42	46,83	1,115	7	1063,06	25,31
Norway Mos. 5X5	29,75x29,75 cm	m ²	36	22,29	0,619	7	489	12,93

CHECK BATCH VALUES BEFORE PLACING AN ORDER. MORE INFORMATION PG. 304
 CONFIRMAR VALORES DEL LOTE ANTES DE REALIZAR EL PEDIDO. PARA MÁS INFORMACIÓN PG 304

CHECK BATCH VALUES BEFORE PLACING AN ORDER. MORE INFORMATION PG. 304
 CONFIRMAR VALORES DEL LOTE ANTES DE REALIZAR EL PEDIDO. PARA MÁS INFORMACIÓN PG 304

OMEGA

Porcelain Rectified Slight Variation Double Firing
 Porcelánico Rectificado Ligera Variación Bicocción



Omega Gold
89,46x89,46 cm - 35,22"x35,22"

G-2845



Omega Silver
89,46x89,46 cm - 35,22"x35,22"

G-2845



Omega Gold
59,55x59,55 cm - 23,45"x23,45"

G-2541



Omega Gold
29,75x59,55 cm - 11,71"x23,45"

G-2401



Omega Silver
59,55x59,55 cm - 23,45"x23,45"

G-2541



Omega Silver
29,75x59,55 cm - 11,71"x23,45"

G-2401



Omega Gold Hexagonal
59,55x51,57 cm - 23,45"x20,30"

G-2559



Omega Silver Hexagonal
59,55x51,57 cm - 23,45"x20,30"

G-2559

PVD GUIDELINES PG 301
 GUIA PVD PG 301


RECOMMENDED FOR RESIDENTIAL USE
 RECOMENDADO PARA USO RESIDENCIAL

CONTENT OF RECYCLED MATERIAL
 CONTENIDO DE MATERIAL RECICLADO

40%

Series	Format&Thickness	Unit	Boxes/Pallet	m ² /Pallet	m ² /Box	Pieces/Box	Kg/Pallet	Kg/Box
Omega 90x90	89,46x89,46x1,19	pz	36	28,800	0,800	1	822	21,91
Omega 60x60	59,55x59,55x1,03	pz	30	31,890	1,063	3	783	25,32
Omega 30x60	29,75x59,55x1,03	pz	40	42,520	1,063	6	998	24,38
Omega Hexagonal	51,57x59,55x1,01	pz	30	27,630	0,691	3	710	22,90

CHECK BATCH VALUES BEFORE PLACING AN ORDER. MORE INFORMATION PG. 304
 CONFIRMAR VALORES DEL LOTE ANTES DE REALIZAR EL PEDIDO. PARA MÁS INFORMACIÓN PG 304



Wall: Omega Gold 89,46x89,46 cm

PRIMARY

Porcelain	Rectified	Uniform Appearance
Porcelánico	Rectificado	Aspecto Uniforme
		
Primary White Natural 29,75x29,75 cm 11,71"x11,71"	Primary Ivory Natural 29,75x29,75 cm 11,71"x11,71"	Primary Beige Natural 29,75x29,75 cm 11,71"x11,71"
		
Primary Grey Natural 29,75x29,75 cm 11,71"x11,71"	Primary Ámbar Natural 29,75x29,75 cm 11,71"x11,71"	Primary Blue Natural 29,75x29,75 cm 11,71"x11,71"
		
Primary Lime Natural 29,75x29,75 cm 11,71"x11,71"	Primary Green Natural 29,75x29,75 cm 11,71"x11,71"	Primary Black Natural 29,75x29,75 cm 11,71"x11,71"



UNE-ENV 12633

CLASE 1-Natural Finish

BS 7976

PTV 25 - 35

CONTENT OF RECYCLED MATERIAL
CONTENIDO DE MATERIAL RECICLADO

48%

Series	Format&Thickness	Unit	Boxes/Pallet	m ² /Pallet	m ² /Box	Pieces/Box	Kg/Pallet	Kg/Box
Primary Natural	29,75x29,75x1 cm	m2	44	46,73	1,062	12	1108	24,65

CHECK BATCH VALUES BEFORE PLACING AN ORDER. MORE INFORMATION PG. 304
CONFIRMAR VALORES DEL LOTE ANTES DE REALIZAR EL PEDIDO. PARA MÁS INFORMACIÓN PG 304

Floor: Primary White_Black Natural 29,75x29,75 cm Wall: Metro white_Black 20x59,2_Matin Decor

RAFTER

Porcelain Straight Edge Slight Variation

Porcelánico Ángulo Recto Ligera Variación



Rafter Ice Natural G-3154
24,9x100 cm - 9,8"x39,37"



Rafter Beige Natural G-3154
24,9x100 cm - 9,8"x39,37"




Rafter Beige Stamp Natural G-3178
24,9x100 cm - 9,8"x39,37"



Rafter Vison Natural G-3154
24,9x100 cm - 9,8"x39,37"



Rafter Ice Nat. Mosaico 5x5 G-3666
24,75x29,75 cm 11,71x11,71"



Rafter Beige Nat. Mosaico 5x5 G-3666
24,75x29,75 cm 11,71x11,71"

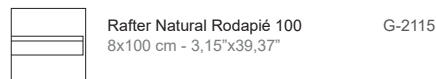


Rafter Vison Nat. Mosaico 5x5 G-3666
24,75x29,75 cm 11,71x11,71"

STAMP - 20 FACES.
STAMP - 20 CARAS.

Complementary Pieces | Skirting

Piezas Complementarias | Rodapiés



Rafter Natural Rodapié 100 G-2115
8x100 cm - 3,15"x39,37"

Complementary Pieces | Steps

Piezas Complementarias | Peldaños



Rafter Natural Gradone 100 G-2585
Rafter Natural Gradone 100 Ángulo G-2623
24,9x100 cm - 9,80"x39,37"



Rafter Natural Peldaño 100 G-2211
Rafter Natural Peldaño 100 Ángulo G-2235
24,9x100 cm - 9,80"x39,37"



Rafter Natural Tipo L 100 G-2503
Rafter Natural Tipo L 100 Ángulo G-2585
24,9x100 cm - 9,80"x39,37"

UNE-ENV 12633

CLASE 1 - Natural Finish

ANSI A 137.1-2012

DCOF>0.42 Rafter Beige

BS 7976

PTV 25 - 35

CONTENT OF RECYCLED MATERIAL
CONTENIDO DE MATERIAL RECICLADO

48%

Series	Format&Thickness	Unit	Boxes/Pallet	m ² /Pallet	m ² /Box	Pieces/Box	Kg/Pallet	Kg/Box
Rafter Natural	24,9x100x1,00	m2	42	73,21	1,743	7	1667	39,36
Rafter Stamp Nat.	24,9x100x1,00	m2	42	73,21	1,743	7	1670	39,36
Rafter Nat. Mos. 5X5	29,75x29,75	m2	36	22,284	0,619	7	480	12,93
Rafter Nat. Ro-100	8x100	pz	16	19,200	1,200	15	416	25,12




Floor: Rafter Beige Natural 24,9x100 cm Wall: Rafter Beige Stamp Natural 24,9x100 cm

RAINBOW


Porcelain Straight Edge Uniform Appearance

Porcelánico Ángulo Recto Aspecto Uniforme




Rainbow Blanco Natural
100x100 cm - 39,37"x39,37"

G-3234




Rainbow Blanco Natural
50x100 cm - 19,69"x39,37"

G-3154



Rainbow Blanco Nat.
Mos. 5x5
29,75x29,75 cm
11,71"x11,71"

G-3558



Rainbow Blanco Natural
59,2x59,2 cm - 23,3"x23,3"

G-3146



Rainbow Lila Natural
59,2x59,2 cm - 23,3"x23,3"

G-3158



Rainbow Rojo Natural
59,2x59,2 cm - 23,3"x23,3"

G-3170



Rainbow Negro Natural
59,2x59,2 cm - 23,3"x23,3"

G-3158



Rainbow Amarillo Natural
59,2x59,2 cm - 23,3"x23,3"

G-3158



Rainbow Azul Natural
59,2x59,2 cm - 23,3"x23,3"

G-3158

Complementary Pieces | Skirting


Piezas Complementarias | Rodapiés

	Rainbow Blanco Natural Rodapié 50 8x50 cm - 3,15"x19,69"	G-2071
	Rainbow Blanco Natural Rodapié 60 8x59,2 cm - 3,15"x23,3"	G-2081
	Rainbow Blanco Natural Rodapié 100 8x100 cm - 3,15"x38,33"	G-2115

Complementary Pieces | Steps

Piezas Complementarias | Peldaños

	Rainbow Blanco Natural Gradone 50 Rainbow Blanco Nat. Grad. 50 Ángulo 49,75x99,55 cm - 19,59"x39,19"	G-2665 G-2723
	Rainbow Blanco Natural Gradone 60 Rainbow Blanco Nat. Grad. 60 Ángulo 59,55x59,55 cm - 23,45"x23,45"	G-2559 G-2609
	Rainbow Blanco Natural Gradone 100 Rainbow Blanco Nat. Grad. 100 Ángulo 99,55x99,55 cm - 39,19"x39,19"	G-2723 G-2779
	Rainbow Blanco Natural Peldaño 50 Rainbow Blanco Nat. Peld. 50 Ángulo 49,75x99,55 cm - 19,59"x39,19"	G-2337 G-2375
	Rainbow Blanco Natural Peldaño 100 Rainbow Blanco Nat. Peld. 100 Ángulo 99,55x99,55 cm - 39,19"x39,19"	G-2541 G-2623
	Rainbow Blanco Natural Tipo L 50 Rainbow Blanco Nat. Tipo L 50 Ángulo 44x100 cm - 17,32"x39,37"	G-2503 G-2585
	Rainbow Blanco Natural Tipo L 100 Rainbow Blanco Nat. Tipo L 100 Ángulo 94x100 cm - 37,01"x39,37"	G-2609 G-2815



Floor: Rainbow Blanco_Amarillo_Negro Natural 59,2x59,2 cm
RESIDENTIAL BUILDING | Croatia

UNE-ENV 12633

CLASE 1

DIN 51130

R9

BS 7976

PTV < 24

CONTENT OF RECYCLED MATERIAL
CONTENIDO DE MATERIAL RECICLADO

48%

Series	Format&Thickness	Unit	Boxes/Pallet	m ² /Pallet	m ² /Box	Pieces/Box	Kg/Pallet	Kg/Box
Rainbow	100X100x1,00	m2	40	40	1,000	1	1000	24,10
Rainbow	50X100X1,00	m2	27	40,50	1,500	3	953	34,44
Rainbow	59,2x59,2x0,96	m2	24	33,48	1,402	4	777	31,54
Rainbow Rodapie	8x100	pz	16	19,20	1,200	15	425	25,12
Rainbow Rodapie	8x50	pz	24	13,44	0,560	14	311	12,00
Rainbow Rodapie	8x59,2	pz	24	17,04	0,710	15	370,86	14,87
Rainbow Mos. 5x5	29,75X29,75	m2	36	22,28	0,619	7	489	12,93

CHECK BATCH VALUES BEFORE PLACING AN ORDER. MORE INFORMATION PG. 304
CONFIRMAR VALORES DEL LOTE ANTES DE REALIZAR EL PEDIDO. PARA MÁS INFORMACIÓN PG. 304

REGIO



Floor: Regio Aida Pulido 59,55x59,55 cm




Floor: Regio Valquiria Pulido 59,55x59,55 cm

REGIO

Porcelain Rectified Slight Variation Double Firing Thickness 0,74 cm
 Porcelánico Rectificado Ligera Variación Biccocción Espesor 0,74 cm




Regio Valquiria Pulido
59,55x59,55 cm - 23,45"x23,45"
G-3314




Regio Figaro Pulido
59,55x59,55 cm - 23,45"x23,45"
G-3314



Apuane White Pulido
59,55x59,55 cm - 23,45"x23,45"
G-3298



Regio Traviatta Pulido
59,55x59,55 cm - 23,45"x23,45"
G-3314



Regio Aida Pulido
59,55x59,55 cm - 23,45"x23,45"
G-3314

IT IS RECOMMENDED TO PLACE THIS PRODUCT WITH A PARTING LINE OF 2 MM.
 SE RECOMIENDA COLOCAR ESTE PRODUCTO CON UNA JUNTA DE SEPARACIÓN DE 2 MM.

INSTALLATION WITH A FIXED POSITION WHEN TILING:
 IN ORDER TO PROPERLY INSTALL REGIO COLLECTION, CHECK THE BACK SIDE OF THE
 TILES TO FIND AN ARROW THAT WILL GUIDE THE INSTALLER TO PLACE ALL PIECES IN THE
 SAME DIRECTION.
 COLECCIÓN CON POSICIÓN DE COLOCACIÓN:
 PARA LA CORRECTA COLOCACIÓN DE LA COLECCIÓN REGIO, VER EL ANVERSO DE LA
 PIEZA. EXISTE UNA FLECHA QUE NOS INDICA EL SENTIDO DE COLOCACIÓN, COLOCAR
 TODAS LAS PIEZAS EN EL MISMO SENTIDO DE COLOCACIÓN.



Cava Nektar, Greece | Architect - Costas Gagos

Wall & Floor: Regio Traviatta Pulido 59,55x59,55 cm



PRIVATE HOUSE | Karina Kharlanova | Russia

Floor: Regio Figaro Pulido 59,55x59,55 cm

RECOMMENDED FOR RESIDENTIAL USE
 RECOMENDADO PARA USO RESIDENCIAL

CONTENT OF RECYCLED MATERIAL
 CONTENIDO DE MATERIAL RECICLADO

Series	Format&Thickness	Unit	Boxes/Pallet	m ² /Pallet	m ² /Box	Pieces/Box	Kg/Pallet	Kg/Box
Regio Pulido 60x60 cm	59,55x59,55x0,74	m2	30	53,19	1,773	5	950	30,90

CHECK BATCH VALUES BEFORE PLACING AN ORDER. MORE INFORMATION PG. 304
 CONFIRMAR VALORES DEL LOTE ANTES DE REALIZAR EL PEDIDO. PARA MÁS INFORMACIÓN PG 304

REMIND


Porcelain Straight Edge High Variation
 Porcelánico Ángulo Recto Contraste de Tonalidad




Remind Ice Natural
 24,9x100 cm G-3154
 9,8"x39,37"



Remind Vestige Natural
 24,9x100 cm G-3154
 9,8"x39,37"



Remind Ice Natural Mosaico 5x5
 29,75 x 29,75 cm G-3666
 11,71"x11,71"



Remind Vestige Natural Mosaico 5x5
 29,75 x 29,75 cm G-3666
 11,71"x11,71"



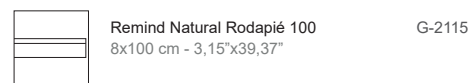
Floor: Remind Ice Natural 24,9x100 cm



Floor: Remind Vestige Natural 24,9x100 cm

Complementary Pieces | Skirting

Piezas Complementarias | Rodapiés



Remind Natural Rodapié 100 G-2115
 8x100 cm - 3,15"x39,37"

Complementary Pieces | Steps

Piezas Complementarias | Peldaños



Remind Natural Gradone 100 G-2585
 Remind Natural Gradone 100 Ángulo G-2623
 24,9x100 cm - 9,80"x39,37"



Remind Natural Peldaño 100 G-2211
 Remind Natural Peldaño 100 Ángulo G-2235
 24,9x100 cm - 9,80"x39,37"



Remind Natural Tipo L 100 G-2503
 Remind Natural Tipo L 100 Ángulo G-2585
 24,9x100 cm - 9,80"x39,37"

UNE-ENV 12633

CLASE 2

DIN 51130

R10

ANSI A 137.1-2012

DCOF>0.42

BS 7976

PTV 25 - 35

CONTENT OF RECYCLED MATERIAL
 CONTENIDO DE MATERIAL RECICLADO
 48%

Series	Format&Thickness	Unit	Boxes/Pallet	m ² /Pallet	m ² /Box	Pieces/Box	Kg/Pallet	Kg/Box
Remind 25x100x1,00	24,9x100	m ²	42	73,206	1,743	7	1667,12	39,36
Remind Nat. Mosaico 5X5	29,75x29,75	m ²	36	22,284	0,619	7	480	12,93
Remind Nat. Ro-100	8x100	pz	16	19,200	1,200	15	416	25,12


CHECK BATCH VALUES BEFORE PLACING AN ORDER. MORE INFORMATION PG. 304
 CONFIRMAR VALORES DEL LOTE ANTES DE REALIZAR EL PEDIDO. PARA MÁS INFORMACIÓN PG. 304

RETRO


Porcelain Rectified High Variation Double Firing
 Porcelánico Rectificado Contraste de Tonalidad Bicoloración



Retro Random Natural* RETRO RANDOM NATURAL - 16 FACES.
 29,75x29,75 cm G-3286 RETRO RANDOM NATURAL - 16 CARAS.
 11,71"x11,71"




Retro Dark Natural
 29,75x29,75 cm G-3286
 11,71"x11,71"



Retro Light Natural
 29,75 x 29,75 cm G-3286

4 PIECES COMPOSITION.
 COMPOSICIÓN DE 4 PIEZAS.

4 PIECES COMPOSITION.
 COMPOSICIÓN DE 4 PIEZAS.



Retro Ivory Natural 29,75x29,75 cm G-3286
Retro Ivory Natural Mosaico 5x5 29,75x29,75 cm G-3666
Retro Random Natural Mosaico 29,75x29,75 cm G-3666
 11,71"x11,71"

UNE-ENV 12633

CLASE 1

DIN 51130

R10

ANSI A 137.1-2012

DCOF>0.42

BS 7976

PTV > 36

CONTENT OF RECYCLED MATERIAL
 CONTENIDO DE MATERIAL RECICLADO

44%

Complementary Pieces | Skirting

Piezas Complementarias | Rodapiés



Retro Ivory Rodapié 30
 7,3x29,75 cm - 2,87"x11,71"

G-2065

Complementary Pieces | Steps

Piezas Complementarias | Peldaños



Retro Natural Peldaño 30
 29,75x29,75 cm - 11,71"x11,71"

G-2119

Series	Format&Thickness	Unit	Boxes/Pallet	m ² /Pallet	m ² /Box	Pieces/Box	Kg/Pallet	Kg/Box
Retro Natural	29,75x29,75x0,99	m ²	40	46	1,15	13	1000	24,42
Retro Nat. Mos. 5X5	29,75x29,75	m ²	36	22,284	0,619	7	479,516	12,931
Retro Nat. Ro-30	7,3x29,75	pz	36	22,68	0,63	29	658,76	17,91

CHECK BATCH VALUES BEFORE PLACING AN ORDER. MORE INFORMATION PG. 304
 CONFIRMAR VALORES DEL LOTE ANTES DE REALIZAR EL PEDIDO. PARA MÁS INFORMACIÓN PG. 304



Floor: Retro Light Natural_Ivory Natural 29,75x29,75 cm

RONDA

Porcelain Rectified Slight Variation

Porcelánico Rectificado Ligera Variación

MATCHING WALL TILES IN WALL TILE CATALOGUE
REVESTIMIENTO COORDINADO EN EL CATÁLOGO WALL TILES



Ronda Ivory Natural
99,55x99,55 cm - 39,19"x39,19"

Ronda Ivory Non-Slip
99,55x99,55 cm - 39,19"x39,19"



G-3268


G-3298

Ronda Ivory Natural
49,75x99,55 cm - 19,59"x39,19"

Ronda Ivory Non-Slip
49,75x99,55 cm - 19,59"x39,19"

G-3162

G-3186



Ronda Ivory Nat.
Mosaico 5x5
29,75x29,75 cm
11,71"x11,71"

G-3558



Ronda Beige Natural
99,55x99,55 cm - 39,19"x39,19"

Ronda Beige Non-Slip
99,55x99,55 cm - 39,19"x39,19"



G-3268


G-3298

Ronda Beige Natural
49,75x99,55 cm - 19,59"x39,19"

Ronda Beige Non-Slip
49,75x99,55 cm - 19,59"x39,19"

G-3162

G-3186



Ronda Beige Nat.
Mosaico 5x5
29,75x29,75 cm
11,71"x11,71"

G-3558



Ronda Ivory Natural
59,55x59,55 cm - 23,45"x23,45"

G-3146




Floor: Ronda Ivory Natural 49,75x99,55 cm - Rodapié 50



Ronda Beige Natural
59,55x59,55 cm - 23,45"x23,45"

G-3146



Floor: Ronda Beige Natural 59,55x59,55 cm

UNE-ENV 12633

CLASE 1 - Natural Finish
CLASE 3 - Non-Slip Finish

DIN 51130

R10 - Natural Finish
R11 - Non-Slip Finish

ANSI A 137.1-2012

DCOF>0.42 - Natural &
Non-Slip Finish

BS 7976

PTV 25 - 35 Natural Finish
PTV > 36 Non-Slip Finish

CONTENT OF RECYCLED MATERIAL
CONTENIDO DE MATERIAL RECICLADO

40%

Series	Format&Thickness	Unit	Boxes/Pallet	m ² /Pallet	m ² /Box	Pieces/Box	Kg/Pallet	Kg/Box
Ronda 50X100	49,75x99,55x1 cm	m ²	27	40,12	1,486	3	944	34,10
Ronda 100X100	99,55x99,55x1 cm	m ²	40	39,64	0,991	1	991	23,88
Ronda 60X60	59,55x59,55x1 cm	m ²	36	51,08	1,419	4	1166	31,75
Ronda Nat. Mosaico 5X5	29,75x29,75 cm	m ²	36	22,28	0,619	7	489	12,97
Ronda Rodapié 50	7,3x49,75 cm	pz	24	12,19	0,508	14	537,6	22,40
Ronda Rodapié 60	7,3x59,55 cm	pz	24	29,21	0,81	18	450	17,80
Ronda Rodapié 100	7,3x99,55 cm	pz	16	17,44	1,09	15	411	24,23


CHECK BATCH VALUES BEFORE PLACING AN ORDER. MORE INFORMATION PG. 304
CONFIRMAR VALORES DEL LOTE ANTES DE REALIZAR EL PEDIDO. PARA MÁS INFORMACIÓN PG 304

RONDA

Porcelain Rectified Slight Variation

Porcelánico Rectificado Ligera Variación

MATCHING WALL TILES IN WALL TILE CATALOGUE
REVESTIMIENTO COORDINADO EN EL CATÁLOGO WALL TILES




Ronda Grey Natural
99,55x99,55 cm - 39,19"x39,19"

Ronda Grey Non-Slip
99,55x99,55 cm - 39,19"x39,19"



Ronda Grey Natural
49,75x99,55 cm - 19,59"x39,19"

Ronda Grey Non-Slip
49,75x99,55 cm - 19,59"x39,19"



Ronda Grey Nat.
Mosaico 5x5
29,75x29,75 cm

11,71"x11,71"



Ronda Grey Natural
59,55x59,55 cm - 23,45"x23,45"

G-3146

Complementary Pieces | Steps

Piezas Complementarias | Peldaños

	Ronda Natural Gradone	G-2655
	Ronda Natural Gradone Ángulo	G-2723
49,75x99,55 cm - 19,59"x39,19"		
	Ronda Natural Gradone 60	G-2559
	Ronda Natural Gradone 60 Ángulo	G-2609
59,55x59,55 cm - 23,45"x23,45"		
	Ronda Natural Gradone 100	G-2723
	Ronda Natural Gradone 100 Ángulo	G-2779
99,55x99,55 cm - 39,19"x39,19"		
	Ronda Natural Peldaño	G-2337
	Ronda Natural Peldaño Ángulo	G-2375
49,75x99,55 cm - 19,59"x39,19"		
	Ronda Natural Peldaño 60	G-2197
	Ronda Natural Peldaño 60 Ángulo	G-2287
59,55x59,55 cm - 23,45"x23,45"		
	Ronda Natural Peldaño 100	G-2541
	Ronda Natural Peldaño 100 Ángulo	G-2623
99,55x99,55 cm - 39,19"x39,19"		

Complementary Pieces | Skirting

Piezas Complementarias | Rodapiés

	Ronda Natural Rodapié 50	G-2071
	Ronda Natural Rodapié 60	G-2071
7,3x49,75 cm - 2,87"x19,59"		
	Ronda Natural Rodapié 60	G-2071
	Ronda Natural Rodapié 100	G-2115
7,3x59,55 cm - 2,87"x23,45"		
	Ronda Natural Rodapié 100	G-2115
	Ronda Natural Rodapié 100 Ángulo	G-2815
7,3x99,55 cm - 2,87"x39,19"		

	Ronda Natural Tipo L	G-2503
	Ronda Natural Tipo L Ángulo	G-2585
44x99,55 cm - 17,32"x39,19"		
	Ronda Natural Tipo L 60	G-2375
	Ronda Natural Tipo L 60 Ángulo	G-2585
54x59,55 cm - 21,26"x23,45"		
	Ronda Natural Tipo L 100	G-2609
	Ronda Natural Tipo L 100 Ángulo	G-2815
94x99,55 cm - 37,01"x39,19"		



Floor: Ronda Grey Natural 99,55x99,55 cm

RONDA 2CM

Porcelain Rectified Slight Variation Thickness 2CM
 Porcelánico Rectificado Ligera Variación Espesor 2CM



Ronda Ivory Outdoor 2CM
49,75x99,55 cm - 19,59"x39,19"



Ronda Beige Outdoor 2CM
49,75x99,55 cm - 19,59"x39,19"



Ronda Grey Outdoor 2CM
49,75x99,55 cm - 19,59"x39,19"



UNE-ENV 12633
CLASE 3
DIN 51130
R11 A+B+C
ANSI A 137.1-2012
DCOF>0.42
BS 7976
PTV > 36
CONTENT OF RECYCLED MATERIAL CONTENIDO DE MATERIAL RECICLADO
40%

Complementary Pieces | Steps

Piezas Complementarias | Peldaños



Ronda Outdoor 2 CM Tipo L 100 G-2609
 Ronda Outdoor 2 CM Tipo L Ángulo G-2815
 44x99,55 cm - 17,32"x39,19"

Complementary Pieces | Grid

Piezas Complementarias | Rejilla



Ronda Outdoor 2CM Grid G-2375
 24,75x99,55 cm - 9,74"x39,19"



Ronda Outdoor 2CM Grid G-2171
 24,75x24,75cm - 9,74"x9,74"

Series	Format&Thickness	Unit	Boxes/Pallet	m ² /Pallet	m ² /Box	Pieces/Box	Kg/Pallet	Kg/Box
Ronda 2CM	49,75x99,55x2 cm	m ²	36	17,82	0,495	1	883	23,89

CHECK BATCH VALUES BEFORE PLACING AN ORDER. MORE INFORMATION PG. 304
 CONFIRMAR VALORES DEL LOTE ANTES DE REALIZAR EL PEDIDO. PARA MÁS INFORMACIÓN PG 304



Indoor: Ronda Ivory Natural 99,55x99,55 cm Outdoor: Ronda Ivory Outdoor 2CM 49,75x99,55 cm

SÃO LUIS



SÃO LUIS


Porcelain Straight Edge Slight Variation Pre-scored
 Porcelánico Ángulo Recto Ligera Variación Preincisión




São Luis White Natural
59,2x59,2 cm - 23,3"x23,3"
G-3146



São Luis Mèrces Natural
59,2x59,2 cm - 23,3"x23,3"
G-3146



São Luis Neto Natural
59,2x59,2 cm - 23,3"x23,3"
G-3146



São Luis Azevedo Natural
59,2x59,2 cm - 23,3"x23,3"
G-3146



São Luis Sacra Natural
59,2x59,2 cm - 23,3"x23,3"
G-3146

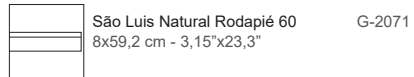


São Luis Mix Natural
59,2x59,2 cm - 23,3"x23,3"
SÃO LUIS MIX NATURAL - 6 FACES.
SÃO LUIS MIX NATURAL - 6 CARAS.

GUIDELINES PRECUT PG. 301
 CONSEJOS PRECORTO PG. 301

Complementary Pieces | Skirting

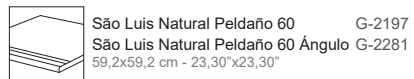
Piezas Complementarias | Rodapiés



São Luis Natural Rodapié 60
8x59,2 cm - 3,15"x23,3"
G-2071

Complementary Pieces | Steps

Piezas Complementarias | Peldaños



São Luis Natural Peldaño 60
São Luis Natural Peldaño 60 Ángulo
59,2x59,2 cm - 23,30"x23,30"
G-2197
G-2281

UNE-ENV 12633

CLASE 2

DIN 51130

R10

ANSI A 137.1-2012

DCOF>0.42

BS 7976

PTV > 36

CONTENT OF RECYCLED MATERIAL
 CONTENIDO DE MATERIAL RECICLADO

43%



Floor: São Luis Mix_White Natural 59,2x59,2 cm

Series	Format&Thickness	Unit	Boxes/Pallet	m ² /Pallet	m ² /Box	Pieces/Box	Kg/Pallet	Kg/Box
São Luis	59,2x59,2x1,00 cm	m ²	36	50,47	1,402	4	1153	31,40
São Luis Rodapie	8x59,2 cm	pz	24	15,912	0,663	14	356	13,89

CHECK BATCH VALUES BEFORE PLACING AN ORDER. MORE INFORMATION PG. 304
 CONFIRMAR VALORES DEL LOTE ANTES DE REALIZAR EL PEDIDO. PARA MÁS INFORMACIÓN PG. 304



SHOP | Blak Interiorismo | Valladolid, Spain

Floor: São Sacra Natural 59,2x59,2 cm

SLATE




SLATE

Porcelain Rectified High Variation Multicolour Moderate Variation Moss Double Firing
 Porcelánico Rectificado Contraste de Tonalidad Multicolour Moderada Variación Moss Biccoción




Slate Multicolour Natural
99,55x99,55 cm - 39,19"x39,19"

G-3268




Slate Multicolour Natural
49,75x99,55 cm - 19,59"x39,19"

G-3180



Slate Multicolour Nat.
Mos. Trencadis G-2211
42,2x34 cm
16,61"x13,39"



Slate Multicolour Nat.
Mosaico 5x5 G-3558
29,75x29,75 cm
11,71"x11,71"



Slate Moss Natural
99,55x99,55 cm - 39,19"x39,19"

G-3268



Slate Moss Natural
49,75x99,55 cm - 19,59"x39,19"

G-3180



Slate Moss Nat.
Mos. Trencadis G-2211
42,2x34 cm
16,61"x13,39"



Slate Moss Nat.
Mosaico 5x5 G-3558
29,75x29,75 cm
11,71"x11,71"



Slate Multicolour Natural
59,55x59,55 cm - 23,45"x23,45"

G-3180



Floor: Slate Multicolour Natural Mosaico Trencadis Natural 42,2x34 cm



Slate Moss Natural
59,55x59,55 cm - 23,45"x23,45"

G-3180



Floor: Slate Moss Natural 49,75x99,55 cm
Wall: Aged White_White Ornato 20x20cm

UNE 41901

CLASE 3

DIN 51130

R11 A+B+C

ANSI A 326.3

DCOF>0.42

BS 7976

PTV > 36

CONTENT OF RECYCLED MATERIAL
CONTENIDO DE MATERIAL RECICLADO


49%

Series	Format&Thickness	Unit	Boxes/Pallet	m ² /Pallet	m ² /Box	Pieces/Box	Kg/Pallet	Kg/Box
Slate 100X100	99,55x99,55x1 cm	m ²	40	39,64	0,991	1	991	23,88
Slate 50x100	49,75x99,55x1 cm	m ²	27	40,12	1,486	3	944	34,10
Slate 60x60	59,55x59,55x1 cm	m ²	36	51,08	1,419	4	1166	31,75
Slate Ro-50	7,3x49,75 cm	pz	24	12,19	0,508	14	296	11,37
Slate Ro-60	7,3x59,55 cm	pz	24	18,79	0,783	18	450	17,80
Slate Ro-100	7,3x99,55 cm	pz	16	17,44	1,09	15	411	24,23
Slate Trencadis	42,2x34 cm	pz	36	18	0,5	5	420	11
Slate Mosaico 5x5	29,75x29,75 cm	m ²	36	22,28	0,619	7	489	12,97

CHECK BATCH VALUES BEFORE PLACING AN ORDER. MORE INFORMATION PG. 304
CONFIRMAR VALORES DEL LOTE ANTES DE REALIZAR EL PEDIDO. PARA MÁS INFORMACIÓN PG 304

SLATE

Porcelain Rectified Moderate Variation Double Firing
 Porcelánico Rectificado Moderada Variación Biccoción



Slate Anthracite Natural
 99,55x99,55 cm - 39,19"x39,19"

G-3268



Slate Anthracite Natural
 49,75x99,55 cm - 19,59"x39,19"


G-3180



Slate Anthracite Nat.
 Mos. Trencadis G-2211
 42,2x34 cm
 16,61"x13,39"



Slate Anthracite Nat.
 Mosaico 5x5 G-3558
 29,75x29,75 cm
 11,71"x11,71"



Slate Anthracite Natural
 59,55x59,55 cm - 23,45"x23,45"

G-3180

Complementary Pieces | Steps

Piezas Complementarias | Peldaños

	Slate Natural Gradone 100	G-2655
	Slate Natural Gradone Ángulo 100	G-2723
49,75x99,55 cm - 19,59"x39,19"		
	Slate Natural Gradone 60	G-2559
	Slate Natural Gradone Ángulo 60	G-2609
59,55x59,55 cm - 23,45"x23,45"		
	Slate Natural Gradone	G-2723
	Slate Natural Gradone Ángulo	G-2779
99,55x99,55 cm - 39,19"x39,19"		
	Slate Natural Peldaño 100	G-2337
	Slate Natural Peldaño Ángulo 100	G-2375
49,75x99,55 cm - 19,59"x39,19"		
	Slate Natural Peldaño 60	G-2197
	Slate Natural Peldaño Ángulo 60	G-2287
59,55x59,55 cm - 23,45"x23,45"		
	Slate Natural Peldaño	G-2541
	Slate Natural Peldaño Ángulo	G-2623
99,55x99,55 cm - 39,19"x39,19"		
	Slate Natural Tipo L 100	G-2503
	Slate Natural Tipo L Ángulo 100	G-2585
44x99,55 cm - 17,32"x39,19"		
	Slate Natural Tipo L 60	G-2375
	Slate Natural Tipo L Ángulo 60	G-2585
54x59,55 cm - 21,26"x23,45"		
	Slate Natural Tipo L	G-2609
	Slate Natural Tipo L Ángulo	G-2815
94x99,55 cm - 37,01"x39,19"		

Complementary Pieces | Skirting

Piezas Complementarias | Rodapiés


	Slate Natural Rodapié 50	G-2071
	7,3x49,75 cm - 2,87"x19,59"	
	Slate Natural Rodapié 60	G-2071
	7,3x59,55 cm - 2,87"x23,45"	
	Slate Natural Rodapié 100	G-2115
	7,3x99,55 cm - 2,87"x39,19"	




Floor: Slate Anthracite Natural 99,55x99,55 cm

SLATE 2CM

Porcelain Rectified Moderate Variation High Variation Slate Multicolor Thickness 2CM
 Porcelánico Rectificado Moderada Variación Contraste de Tonalidad Slate Multicolor Espesor 2CM




Slate Multicolor Outdoor 2CM
49,75x99,55 cm - 19,59"x39,19"



Slate Moss Outdoor 2CM
49,75x99,55 cm - 19,59"x39,19"



Slate Anthracite Outdoor 2CM
49,75x99,55 cm - 19,59"x39,19"



UNE 41901 EX

CLASE 3

DIN 51130

R11 B+C

ANSI A 137.1-2012

DCOF>0.42

BS 7976

PTV > 36

CONTENT OF RECYCLED MATERIAL
CONTENIDO DE MATERIAL RECICLADO

19%

Complementary Pieces | Steps

Piezas Complementarias | Peldaños



Slate Outdoor 2 CM Tipo L 100
Slate Outdoor 2 CM Tipo L Ángulo
44x99,55 cm - 17,32"x39,19"

G-2609
G-2815

Complementary Pieces | Grid

Piezas Complementarias | Rejilla



Slate Outdoor 2CM Grid
24,75x99,55 cm - 9,74"x39,19"

G-2375



Slate Outdoor 2CM Grid
24,75x24,75cm - 9,74"x9,74"

G-2171

Series	Format&Thickness	Unit	Boxes/Pallet	m ² /Pallet	m ² /Box	Pieces/Box	Kg/Pallet	Kg/Box
Slate Outdoor 2CM	49,75x99,55x2 cm	m ²	36	17,82	0,495	1	825,03	22,36

CHECK BATCH VALUES BEFORE PLACING AN ORDER. MORE INFORMATION PG. 304
CONFIRMAR VALORES DEL LOTE ANTES DE REALIZAR EL PEDIDO. PARA MÁS INFORMACIÓN PG 304

Floor: Slate Multicolor Outdoor 2cm 49,75x99,55 cm

SONORA



Wall: Sonora Grey Natural_Sonora Blend Natural 99,55x99,55 cm-Sonora Blend Fez 44,63x119,3 cm Floor: Sonora Grey Natural 99,55x99,55 cm

SONORA

Porcelain **Rectified** Moderate Variation ^{White} High Variation ^{Blend} Double Firing
 Porcelánico Rectificado Moderada Variación ^{White} Contraste de Tonalidad ^{Blend} Bicocción



Sonora White Natural
99,55x99,55 cm - 39,19"x39,19"



Sonora White Natural
49,75x99,55 cm - 19,59"x39,19"



Sonora White Nat.
Mosaico Triangle G-2179
29,5x29,65 cm
11,61"x11,67"




Sonora White Nat.
Mosaico 5x5 G-3558
29,75x29,75 cm
11,71"x11,71"




Sonora Blend Natural
99,55x99,55 cm - 39,19"x39,19"



Sonora Blend Natural
49,75x99,55 cm - 19,59"x39,19"



Sonora Blend Nat.
Mosaico Triangle G-2179
29,5x29,65 cm
11,61"x11,67"



Sonora Blend Nat.
Mosaico 5x5 G-3558
29,75x29,75 cm
11,71"x11,71"



Sonora White Natural
59,55x59,55 cm - 23,45"x23,45"

G-3180



Floor: Sonora White Natural 99,55x99,55 cm
Wall: Sonora Grey 44,63x119,3 cm



Sonora Blend Natural
59,55x59,55 cm - 23,45"x23,45"

G-3180



Floor: Sonora Blend Nat. 99,55x99,55 cm Sonora Blend Nat. Mosaico Triangle 29,5x29,65 cm

UNE 41901

CLASE 2

DIN 51130

R10

ANSI A 326.3

DCOF > 0.42

BS 7976

PTV > 36

CONTENT OF RECYCLED MATERIAL
CONTENIDO DE MATERIAL RECICLADO

49%

Series	Format & Thickness	Unit	Boxes/Pallet	m ² /Pallet	m ² /Box	Pieces/Box	Kg/Pallet	Kg/Box
Sonora 100X100	99,55x99,55x1 cm	m ²	40	39,64	0,991	1	991	23,88
Sonora 50x100	49,75x99,55x1 cm	m ²	27	40,12	1,486	3	944	34,10
Sonora 60x60	59,55x59,55x1 cm	m ²	36	51,08	1,419	4	1166	31,75
Sonora Ro-50	7,3x49,75 cm	pz	24	12,19	0,508	14	296	11,37
Sonora Ro-60	7,3x59,55 cm	pz	24	18,79	0,783	18	450	17,80
Sonora Ro-100	7,3x99,55 cm	pz	16	17,44	1,09	15	411	24,23
Sonora Mos. Triangle	29,5x29,65 cm	pz	36	18,9	0,525	7	489	12,97
Sonora Mos. 5x5	29,75x29,75 cm	m ²	36	22,28	0,619	7	489	12,97

CHECK BATCH VALUES BEFORE PLACING AN ORDER. MORE INFORMATION PG. 304
CONFIRMAR VALORES DEL LOTE ANTES DE REALIZAR EL PEDIDO. PARA MÁS INFORMACIÓN PG 304

SONORA

Porcelain Rectified Moderate Variation Double Firing
 Porcelánico Rectificado Moderada Variación Bicocción



Sonora Grey Natural
 99,55x99,55 cm - 39,19"x39,19"

G-3268




Sonora Grey Natural
 49,75x99,55 cm - 19,59"x39,19"

G-3180



Sonora Grey Nat.
 Mosaico Triangle G-2179
 29,5x29,65 cm
 11,61"x11,67"



Sonora Grey Nat.
 Mosaico 5x5 G-3558
 29,75x29,75 cm
 11,71"x11,71"



Sonora Grey Natural
 59,55x59,55 cm - 23,45"x23,45"

G-3180

Complementary Pieces | Steps

Piezas Complementarias | Peldaños

	Sonora Natural Gradone 100	G-2655
	Sonora Natural Gradone Ángulo 100	G-2723
	49,75x99,55 cm - 19,59"x39,19"	
	Sonora Natural Gradone 60	G-2559
	Sonora Natural Gradone Ángulo 60	G-2609
	59,55x59,55 cm - 23,45"x23,45"	
	Sonora Natural Gradone	G-2723
	Sonora Natural Gradone Ángulo	G-2779
	99,55x99,55 cm - 39,19"x39,19"	
	Sonora Natural Peldaño 100	G-2337
	Sonora Natural Peldaño Ángulo 100	G-2375
	49,75x99,55 cm - 19,59"x39,19"	
	Sonora Natural Peldaño 60	G-2197
	Sonora Natural Peldaño Ángulo 60	G-2287
	59,55x59,55 cm - 23,45"x23,45"	
	Sonora Natural Peldaño	G-2541
	Sonora Natural Peldaño Ángulo	G-2623
	99,55x99,55 cm - 39,19"x39,19"	
	Sonora Natural Tipo L 100	G-2503
	Sonora Natural Tipo L Ángulo 100	G-2585
	44x99,55 cm - 17,32"x39,19"	
	Sonora Natural Tipo L 60	G-2375
	Sonora Natural Tipo L Ángulo 60	G-2585
	54x59,55 cm - 21,26"x23,45"	
	Sonora Natural Tipo L	G-2609
	Sonora Natural Tipo L Ángulo	G-2815
	94x99,55 cm - 37,01"x39,19"	

Complementary Pieces | Skirting

Piezas Complementarias | Rodapiés

	Sonora Natural Rodapié 50	G-2071
	7,3x49,75 cm - 2,87"x19,59"	
	Sonora Natural Rodapié 60	G-2071
	7,3x59,55 cm - 2,87"x23,45"	
	Sonora Natural Rodapié 100	G-2115
	7,3x99,55 cm - 2,87"x39,19"	



Wall: Sonora Grey 44,63x119,3 cm-Sonora Blend Natural 99,55x99,55 cm Floor: Sonora White Natural 99,55x99,55 cm

SONORA 2CM

Porcelain Rectified Moderate Variation High Variation State Multicolor Thickness 2CM

Porcelánico Rectificado Moderada Variación Contraste de Tonalidad State Multicolor Espesor 2CM



Sonora White Outdoor 2CM
49,75x99,55 cm - 19,59"x39,19"



Sonora Blend Outdoor 2CM
49,75x99,55 cm - 19,59"x39,19"



Sonora Grey Outdoor 2CM
49,75x99,55 cm - 19,59"x39,19"



UNE 41901 EX

CLASE 3

DIN 51130

R11 B+C

ANSI A 137.1-2012

DCOF>0.42

BS 7976

PTV > 36

CONTENT OF RECYCLED MATERIAL
CONTENIDO DE MATERIAL RECICLADO

19%

Complementary Pieces | Steps

Piezas Complementarias | Peldaños



Sonora Outdoor 2 CM Tipo L 100
Sonora Outdoor 2 CM Tipo L Ángulo
44x99,55 cm - 17,32"x39,19"

G-2609

G-2815

Complementary Pieces | Grid

Piezas Complementarias | Rejilla



Sonora Outdoor 2CM Grid
24,75x99,55 cm - 9,74"x39,19"

G-2375



Sonora Outdoor 2CM Grid
24,75x24,75cm - 9,74"x9,74"

G-2171

Series	Format&Thickness	Unit	Boxes/Pallet	m ² /Pallet	m ² /Box	Pieces/Box	Kg/Pallet	Kg/Box
Sonora Outdoor 2CM	49,75x99,55x2 cm	m ²	36	17,82	0,495	1	825,03	22,36

CHECK BATCH VALUES BEFORE PLACING AN ORDER. MORE INFORMATION PG. 304
CONFIRMAR VALORES DEL LOTE ANTES DE REALIZAR EL PEDIDO. PARA MÁS INFORMACIÓN PG 304



Floor: Sonora Blend Outdoor 2cm 49,75x99,55 cm

STRACCIATELLA



PRIVATE HOUSE | MEEEC ARQUITECTOS | Caravaca de la Cruz, Spain


Floor: Stracciatella White_Blue_Natural 25x29 cm




Floor: Stracciatella White Natural 25x29 cm Wall: Stracciatella Pink Natural 25x29 cm

STRACCIATELLA


Porcelain Straight Edge
 Porcelánico Ángulo Recto



Stracciatella Honey Natural
 25x29 cm - 9,84"x11,42" G-3230




Stracciatella Pink Natural
 25x29 cm - 9,84"x11,42" G-3230



Stracciatella Blue Natural
 25x29 cm - 9,84"x11,42" G-3230

STRACCIATELLA - 30 FACES | 5 GEOMETRIES.
 STRACCIATELLA - 30 CARAS | 5 GEOMETRÍAS.



Stracciatella White Natural
 25x29 cm - 9,84"x11,42" G-3230



PRIVATE HOUSE | London, UK Wall: Stracciatella White Natural 25x29 cm

UNE-ENV 12633
CLASE 1
DIN 51130
R10
ANSI A 137.1-2012
DCOF>0.42
BS 7976
PTV 25 - 35
CONTENT OF RECYCLED MATERIAL CONTENIDO DE MATERIAL RECICLADO
40%

Series	Format&Thickness	Unit	Boxes/Pallet	m ² /Pallet	m ² /Box	Pieces/Box	Kg/Pallet	Kg/Box
Stracciatella Hexagon	25x29x1 cm	m ²	48	44,88	0,935	17	1068	21,77



Floor: Stracciatella White_Blue_Honey_Pink Natural 25x29 cm

STUDIO

Porcelain Rectified Slight Variation

Porcelánico Rectificado Ligera Variación

MATCHING WALL TILES IN WALL TILE CATALOGUE
REVESTIMIENTO COORDINADO EN EL CATÁLOGO WALL TILES




Studio Ivory Natural
99,55x99,55 cm - 39,19"x39,19"

Studio Ivory Non-Slip
99,55x99,55 cm - 39,19"x39,19"

G-3268

G-3298



Studio Ivory Natural
49,75x99,55 cm - 19,59"x39,19"


G-3162



Studio Ivory Hexagon
25x29 cm - 9,84"x11,42" G-3230



Studio Ivory Nat.
Mosaico 5x5
29,75x29,75 cm
11,71"x11,71" G-3558



Studio Ivory Natural
59,55x59,55 cm - 23,45"x23,45"

G-3146



Studio Ivory Natural
29,75x59,55 cm -
11,71"x23,45" G-3132



Studio Stamp Hexagon*
25x29 cm - 9,84"x11,42" G-3230

*STUDIO STAMP HEXAGON CONSISTS OF 20
DIFFERENT ALEATORY PATTERNS.
STUDIO STAMP HEXAGON SE COMPONE
DE 20 DECORACIONES DIFERENTES
ALEATORIAS.

UNE-ENV 12633

CLASE 1 - Natural Finish
CLASE 2 - Hexagon
CLASE 3 - Non-Slip Finish

DIN 51130

R10 - Natural Finish & Hexagon
R11 - Non-Slip Finish

ANSI A 137.1-2012

DCOF>0.42 - Natural &
Non-Slip Finish

BS 7976

PTV 25 - 35 Natural Finish
PTV > 36 Non-Slip Finish

CONTENT OF RECYCLED MATERIAL
CONTENIDO DE MATERIAL RECICLADO

43%

Series	Format&Thickness	Unit	Boxes/Pallet	m ² /Pallet	m ² /Box	Pieces/Box	Kg/Pallet	Kg/Box
Studio 50X100	49,75x99,55x1 cm	m ²	27	40,12	1,486	3	944	34,10
Studio 100X100	99,55x99,55x1 cm	m ²	40	39,64	0,991	1	991	23,88
Studio 30X60	31,6x59,2x0,93	m ²	32	47,904	1,497	8	1030	31,76
Studio 60X60	59,55x59,55x1 cm	m ²	36	51,08	1,419	4	1166	31,75
Studio Hexagon	25x29x1 cm	m ²	48	44,88	0,935	17	1068	21,77
Studio Nat. Mosaico 5X5	29,75x29,75 cm	m ²	36	22,28	0,619	7	489	12,97
Studio Rodapié 50	7,3x49,75 cm	pz	24	12,19	0,508	14	537,6	22,40
Studio Rodapié 60	7,3x59,55 cm	pz	24	29,21	0,81	18	450	17,80
Studio Rodapié 100	7,3x99,55	pz	16	17,44	1,09	15	411	24,23

CHECK BATCH VALUES BEFORE PLACING AN ORDER. MORE INFORMATION PG. 304
CONFIRMAR VALORES DEL LOTE ANTES DE REALIZAR EL PEDIDO. PARA MÁS INFORMACIÓN PG 304



Wall: Studio Stamp Hexagon 25x29 cm

Floor: Studio Stamp_Antracite Hexagon 25x29 cm

STUDIO

Porcelain Rectified Slight Variation

Porcelánico Rectificado Ligera Variación

MATCHING WALL TILES IN WALL TILE CATALOGUE
REVESTIMIENTO COORDINADO EN EL CATÁLOGO WALL TILES



Studio Grey Natural
99,55x99,55 cm - 39,19"x39,19"

G-3268


Studio Grey Non-Slip
99,55x99,55 cm - 39,19"x39,19"

G-3298



Studio Grey Natural
49,75x99,55 cm - 19,59"x39,19"

G-3162



Studio Grey Hexagon
25x29 cm - 9,84"x11,42" G-3230




Studio Grey Nat. Mosaico 5x5
29,75x29,75 cm
11,71"x11,71" G-3558



Studio Grey Natural
59,55x59,55 cm - 23,45"x23,45"

G-3146



Studio Grey Natural
29,75x59,55 cm - 11,71"x23,45"

G-3132




Floor: Studio Grey Natural 99,55x99,55 cm-Studio Grey Nat.Peldaño



Studio Anthracite Natural
49,75x99,55 cm - 19,59"x39,19"

G-3162



Studio Anthracite Hexagon
25x29 cm - 9,84"x11,42" G-3230



Studio Anthracite Nat. Mosaico 5x5
29,75x29,75 cm
11,71"x11,71" G-3558

G-3558



Studio Anthracite Natural
59,55x59,55 cm - 23,45"x23,45"

G-3146



Studio Anthracite Natural
29,75x59,55 cm - 11,71"x23,45"

G-3132



Floor: Studio Anthracite Natural 59,55x59,55 cm

Complementary Pieces | Skirting

Piezas Complementarias | Rodapiés

	Studio Natural Rodapié 50 7,3x49,75 cm - 2,87"x19,59"	G-2071
	Studio Natural Rodapié 60 7,3x59,55 cm - 2,87"x23,45"	G-2071
	Studio Natural Rodapié 100 7,3x99,55 cm - 2,87"x39,19"	G-2115

Complementary Pieces | Steps

Piezas Complementarias | Peldaños

	Studio Natural Gradone 30 29,75x59,55 cm - 11,71"x39,19"	G-2564		Studio Natural Peldaño 30 29,75x59,55 cm - 11,71"x39,19"	G-2131		Studio Natural Tipo L 50 44x99,55 cm - 17,32"x39,19"	G-2503
	Studio Natural Gradone 30 Ángulo 49,75x99,55 cm - 19,59"x39,19"	G-2515		Studio Natural Peldaño 30 Ángulo 49,75x99,55 cm - 19,59"x39,19"	G-2141		Studio Natural Tipo L 50 Ángulo 54x59,55 cm - 21,26"x23,45"	G-2585
	Studio Natural Gradone 50 49,75x99,55 cm - 19,59"x39,19"	G-2655		Studio Natural Peldaño 50 49,75x99,55 cm - 19,59"x39,19"	G-2337		Studio Natural Tipo L 60 54x59,55 cm - 21,26"x23,45"	G-2375
	Studio Natural Gradone 50 Ángulo 59,55x59,55 cm - 23,45"x23,45"	G-2723		Studio Natural Peldaño 50 Ángulo 59,55x59,55 cm - 23,45"x23,45"	G-2375		Studio Natural Tipo L 60 Ángulo 94x99,55 cm - 37,01"x39,19"	G-2585
	Studio Natural Gradone 60 59,55x59,55 cm - 23,45"x23,45"	G-2559		Studio Natural Peldaño 60 59,55x59,55 cm - 23,45"x23,45"	G-2197		Studio Natural Tipo L 100 94x99,55 cm - 37,01"x39,19"	G-2609
	Studio Natural Gradone 60 Ángulo 99,55x99,55 cm - 39,19"x39,19"	G-2609		Studio Natural Peldaño 60 Ángulo 99,55x99,55 cm - 39,19"x39,19"	G-2287		Studio Natural Tipo L 100 Ángulo	G-2815
	Studio Natural Gradone 100 99,55x99,55 cm - 39,19"x39,19"	G-2723		Studio Natural Peldaño 100 99,55x99,55 cm - 39,19"x39,19"	G-2541			
	Studio Natural Gradone 100 Ángulo	G-2779		Studio Natural Peldaño 100 Ángulo	G-2623			

STUDIO 2CM

Porcelain Rectified Slight Variation Thickness 2CM
 Porcelánico Rectificado Ligera Variación Espesor 2CM



Studio Ivory Outdoor 2CM
 49,75x99,55 cm - 19,59"x39,19"



Studio Grey Outdoor 2CM
 49,75x99,55 cm - 19,59"x39,19"



Studio Anthracite Outdoor 2CM
 49,75x99,55 cm - 19,59"x39,19"



Studio Stamp Outdoor 2CM*
 49,75x99,55 cm - 19,59"x39,19"



STUDIO STAMP OUTDOOR 2CM - 9 FACES.
 STUDIO STAMP OUTDOOR 2CM - 9 CARAS.

UNE-ENV 12633
CLASE 3
DIN 51130
R11 A+B+C
ANSI A 137.1-2012
DCOF>0.42
BS 7976
PTV > 36
CONTENT OF RECYCLED MATERIAL CONTENIDO DE MATERIAL RECICLADO
49%


Complementary Pieces | Steps
 Piezas Complementarias | Peldaños

	Studio Outdoor 2 CM Tipo L 100 Studio Outdoor 2 CM Tipo L Ángulo 44x99,55 cm - 17,32"x39,19"	G-2609 G-2815
--	--	------------------

Complementary Pieces | Grid
 Piezas Complementarias | Rejilla

	Studio Outdoor 2CM Grid 24,75x99,55 cm - 9,74"x39,19"	G-2375
	Studio Outdoor 2CM Grid 24,75x24,75cm - 9,74"x9,74"	G-2171

Series	Format&Thickness	Unit	Boxes/Pallet	m ² /Pallet	m ² /Box	Pieces/Box	Kg/Pallet	Kg/Box
Studio 2CM	49,75x99,55x2 cm	m ²	36	17,82	0,495	1	883	23,89



Floor: Studio Ivory 49,75x99,55 cm-Studio Stamp Outdoor 2CM 49,75x99,55 cm

SUNDERLAND



Wall: Sutton Piasentina Natural 99,55x99,55 cm-Campus Ornament 44,63x119,3 cm

Floor: Sunderland Wear Lappato 59,55x59,55 cm



Floor: Sunderland Beam Lappato_Sutton Savoie Lappato 59,55x59,55 cm


SUNDERLAND

Porcelain Rectified Slight Variation Double Firing Thickness 0,75 cm
 Porcelánico Rectificado Ligera Variación Bicocción Espesor 0,75 cm



Sunderland Hilton Lappato
59,55x59,55 cm - 23,45"x23,45"

G-3284



Sunderland Wear Lappato
59,55x59,55 cm - 23,45"x23,45"

G-3284



Sunderland Barnes Lappato
59,55x59,55 cm - 23,45"x23,45"

G-3284




Sunderland Beam Lappato
59,55x59,55 cm - 23,45"x23,45"

G-3284

Complementary Floor Tiles

Pavimento Complementario



Sutton Vagli / Savoie / Piasentina Natural G-3220
59,55x59,55 cm - 23,45"x23,45"

Sutton Vagli / Savoie / Piasentina Lappato G-3250
59,55x59,55 cm - 23,45"x23,45"

UNE 41901 EX

CLASE 2

DIN 51130

R10

ANSI A 137.1

DCOF>0.42

BS 7976

PTV > 36

CONTENT OF RECYCLED MATERIAL
CONTENIDO DE MATERIAL RECICLADO

37%



Floor & Wall: Sutton Piasentina 44,63x119,3 cm_Sunderland Barnes Lappato 59,55x59,55 cm

Format&Thickness	Unit	Boxes/Pallet	m ² /Pallet	m ² /Box	Pieces/Box	Kg/Pallet	Kg/Box	
Sunderland 60x60	59,55x59,55x0,75 cm	m ²	30	53,19	1,773	5	950	30,89



Wall&Floor: Sunderland Hilton Lappato 59,55x59,55 cm

SUTTON





Wall: Sutton Vagli Natural Mosaico Arabesco 27,75x29,7 cm

Floor: Sutton Vagli Natural 99,55x99,55 cm

SUTTON

Porcelain Rectified Moderate Variation Double Firing Thickness 0,75 cm
 Porcelánico Rectificado Moderada Variación Biccocción Espesor 0,75 cm

MATCHING WALL TILES IN WALL TILE CATALOGUE
 REVESTIMIENTO COORDINADO EN EL CATÁLOGO WALL TILES



Sutton Vagli nat.
Mosaico Arabesco G-2179
27,75x29,7 cm
10,92"x11,69"

Sutton Vagli lap.
Mosaico Arabesco G-2187
27,75x29,7 cm
10,92"x11,69"



Sutton Vagli nat.
Mosaico 5x5 G-3638
29,75x29,75 cm
11,71"x11,71"

Sutton Vagli lap.
Mosaico 5x5 G-3638
29,75x29,75 cm
11,71"x11,71"

Sutton Vagli Natural
99,55x99,55 cm - 39,19"x39,19"
G-3268

G-3268


Sutton Vagli Natural
49,75x99,55 cm - 19,59"x39,19"
G-3220

G-3220

G-3298

Sutton Vagli Lappato
49,75x99,55 cm - 19,59"x39,19"
G-3250

G-3250



Sutton Vagli Natural
59,55x59,55 cm - 23,45"x23,45"
G-3220

G-3220

Sutton Vagli Lappato
59,55x59,55 cm - 23,45"x23,45"
G-3250

G-3250

SUTTON 100X100 - 16 FACES.
SUTTON 100X100 - 16 CARAS.

SUTTON 50X100/60X60 - 32 FACES.
SUTTON 50X100/60X60 - 32 CARAS.

UNE 41901 EX

CLASE 2

DIN 51130

R10

ANSI A 137.1

DCOF>0.42

BS 7976

PTV > 36

CONTENT OF RECYCLED MATERIAL
CONTENIDO DE MATERIAL RECICLADO

49%



Wall: Sutton Vagli Natural Mosaico Arabesco 27,75x29,7 cm

Series	Format&Thickness	Unit	Boxes/Pallet	m ² /Pallet	m ² /Box	Pieces/Box	Kg/Pallet	Kg/Box
Sutton 50X100	49,75x99,55x0,75 cm	m ²	27	53,487	1,981	4	917	33,1
Sutton 100X100	99,55x99,55x0,75 cm	m ²	24	47,568	1,982	2	822	32,75
Sutton 60X60	59,55x59,55x0,75 cm	m ²	30	53,19	1,773	5	950	30,89
Sutton Nat. Mosaico 5X5	29,75x29,75 cm	m ²	36	31,86	0,885	10	686	18,41
Sutton Nat. Mosaico Arabesco	27,75x29,7 cm	pz	36	19,8	0,55	10	360	9,3
Sutton Rodapié 50	7,3x49,75 cm	pz	24	15,696	0,654	18	373	14,56
Sutton Rodapié 60	7,3x59,55 cm	pz	24	19,44	0,810	18	450	15,56
Sutton Rodapié 100	7,3x99,55 cm	pz	16	17,44	1,09	15	411	24,23



Sutton Savoie nat.
Mosaico Arabesco G-2179
27,75x29,7 cm
10,92"x11,69"

Sutton Savoie lap.
Mosaico Arabesco G-2187
27,75x29,7 cm
10,92"x11,69"



Sutton Savoie Natural
99,55x99,55 cm - 39,19"x39,19"
G-3268

G-3268

Sutton Savoie Natural
49,75x99,55 cm - 19,59"x39,19"
G-3220

G-3220

G-3298

Sutton Savoie Lappato
49,75x99,55 cm - 19,59"x39,19"
G-3250

G-3250

Sutton Savoie nat.
Mosaico 5x5 G-3638
29,75x29,75 cm
11,71"x11,71"

G-3638

Sutton Savoie lap.
Mosaico 5x5 G-3638
29,75x29,75 cm
11,71"x11,71"

G-3638



Sutton Savoie Natural
59,55x59,55 cm - 23,45"x23,45"
G-3220

G-3220

Sutton Savoie Lappato
59,55x59,55 cm - 23,45"x23,45"
G-3250

G-3250




Floor: Sutton Savoie Natural 49,75x99,55 cm

SUTTON

Porcelain Rectified Moderate Variation Double Firing Thickness 0,75 cm
 Porcelánico Rectificado Moderada Variación Biccoción Espesor 0,75 cm


MATCHING WALL TILES IN WALL TILE CATALOGUE
 REVESTIMIENTO COORDINADO EN EL CATÁLOGO WALL TILES



Sutton Piasentina Natural
 99,55x99,55 cm - 39,19"x39,19"
 Sutton Piasentina Lappato
 99,55x99,55 cm - 39,19"x39,19"




Sutton Piasentina Natural
 49,75x99,55 cm - 19,59"x39,19"
 Sutton Piasentina Lappato
 49,75x99,55 cm - 19,59"x39,19"




Sutton Piasentina nat.
 Mosaico Arabesco
 27,75x29,7 cm
 10,92"x11,69"

Sutton Piasentina lap.
 Mosaico Arabesco
 27,75x29,7 cm
 10,92"x11,69"



Sutton Piasentina nat.
 Mosaico 5x5
 29,75x29,75 cm
 11,71"x11,71"

Sutton Piasentina lap.
 Mosaico 5x5
 29,75x29,75 cm
 11,71"x11,71"



Sutton Piasentina Natural
 59,55x59,55 cm - 23,45"x23,45"
 Sutton Piasentina Lappato
 59,55x59,55 cm - 23,45"x23,45"

Complementary Pieces | Skirting


Piezas Complementarias | Rodapiés

	Sutton Nat./Lap. Rodapié 50 7,3x49,75 cm - 2,87"x19,59"	G-2075/2079
	Sutton Nat./Lap. Rodapié 60 7,3x59,55 cm - 2,87"x23,45"	G-2079/2081
	Sutton Nat./Lap Rodapié 100 7,3x99,55 cm - 2,87"x39,19"	G-2115/2125

Complementary Pieces | Steps

Piezas Complementarias | Peldaños

	Sutton Nat./Lap. Grad. Sutton Nat./Lap. Grad. Ang. 99,55x99,55 cm - 39,19"x39,19"	G-2723/2735 G-2779/2779
	Sutton Nat./Lap. Grad. 60 Sutton Nat./Lap. Grad. Ang. 60 59,55x59,55 cm - 23,45"x23,45"	G-2559/2559 G-2609/2623
	Sutton Nat./Lap. Grad. 100 Sutton Nat./Lap. Grad. Ang. 100 49,75x99,55 cm - 19,59"x39,19"	G-2655/2655 G-2723/2723
	Sutton Nat./Lap. Peld. Sutton Nat./Lap. Peld. Ang. 99,55x99,55 cm - 39,19"x39,19"	G-2559/2585 G-2623/2623
	Sutton Nat./Lap. Peld. 60 Sutton Nat./Lap. Peld. Ang. 60 59,55x59,55 cm - 23,45"x23,45"	G-2243/2281 G-2337/2355
	Sutton Nat./Lap. Peld. 100 Sutton Nat./Lap. Peld. Ang. 100 49,75x99,55 cm - 19,59"x39,19"	G-2401/2431 G-2435/2449



Wall & Floor: Sutton Piasentina 44,63x119,3 cm-Sunderland Barnes Lappato 59,55x59,55 cm

TANGO



Floor: Tango Gaona Natural 59,2x59,2 cm



Floor: Tango Boedo Natural 59,2x59,2 cm

TANGO



Floor: Tango Telmo Natural 59,2x59,2 cm



Floor: Tango Pampa Natural 59,2x59,2 cm

TANGO


Porcelain Straight Edge Slight Variation Pre-scored
 Porcelánico Ángulo Recto Ligera Variación Preincisión

MATCHING WALL TILES IN WALL TILE CATALOGUE
 REVESTIMIENTO COORDINADO EN EL CATÁLOGO WALL TILES



Tango White Natural
59,2x59,2 cm - 23,3"x23,3"

G-3146



Tango Anthracite Natural
59,2x59,2 cm - 23,3"x23,3"

G-3146



Tango Crespo Natural
59,2x59,2 cm - 23,3"x23,3"

G-3146



Tango Crespo Frieze Natural
59,2x59,2 cm - 23,3"x23,3"

G-3170



Tango Crespo Corner Natural
59,2x59,2 cm - 23,3"x23,3"

G-3170



Tango Gaona Natural
59,2x59,2 cm - 23,3"x23,3"

G-3146



Tango Telmo Natural
59,2x59,2 cm - 23,3"x23,3"

G-3146



Tango Boedo Natural
59,2x59,2 cm - 23,3"x23,3"

G-3146



Tango Pampa Natural
59,2x59,2 cm - 23,3"x23,3"

G-3146



Tango Almirante Natural
59,2x59,2 cm - 23,3"x23,3"

G-3146

GUIDELINES PRECUT PG 301
 CONSEJOS PRECORTE PG 301



UNE-ENV 12633
CLASE 2
 DIN 51130
R10
 ANSI A 137.1-2012
DCOF>0.42
 BS 7976
PTV > 36
 CONTENT OF RECYCLED MATERIAL
 CONTENIDO DE MATERIAL RECICLADO
49%

Complementary Pieces | Skirting

Piezas Complementarias | Rodapiés

Tango White / Anthracite
 Natural Rodapié 60
 8x59,2 cm - 3,15"x23,3" G-2071

Complementary Pieces | Steps

Piezas Complementarias | Peldaños

Tango Natural Peldaño 60
 Tango Natural Peldaño 60 Ángulo
 59,2x59,2 cm - 23,30"x23,30" G-2197
 G-2281

Series	Format&Thickness	Unit	Boxes/Pallet	m ² /Pallet	m ² /Box	Pieces/Box	Kg/Pallet	Kg/Box
Tango	59,2x59,2x0,96 cm	m ²	36	50,47	1,402	4	1153	31,40
Tango Rodapie	8x59,2 cm	pz	24	15,912	0,663	14	356	13,89

Floor: Tango Crespo_Crespo Frieze_Crespo Corner Natural 59,2x59,2 cm

TAWRIQ

Porcelain Straight Edge Slight Variation Pre-scored
 Porcelánico Ángulo Recto Ligera Variación Preincisión



Tawriq Brown Natural
59,2x59,2 cm - 23,3"x23,3"

G-3154



Tawriq Blue Natural
59,2x59,2 cm - 23,3"x23,3"

G-3154



Floor: Tawriq Brown Natural 59,2x59,2 cm

UNE-EN 12633
CLASE 1
 DIN 51130
R10
 ANSI A 137.1-2012
DCOF>0.42
 BS 7976
PTV 25 - 35
 CONTENT OF RECYCLED MATERIAL
 CONTENIDO DE MATERIAL RECICLADO
49%

Complementary Pieces | Steps

Piezas Complementarias | Peldaños




Tawriq Natural Peldaño 60 G-2197
 Tawriq Natural Peldaño 60 Ángulo G-2281
 59,2x59,2 cm - 23,30"x23,30"

Series	Format&Thickness	Unit	Boxes/Pallet	m ² /Pallet	m ² /Box	Pieces/Box	Kg/Pallet	Kg/Box
Tawriq Natural	59,2x59,2x0,96 cm	m ²	36	50,47	1,402	4	1153	31,40



Floor: Tawriq Blue Natural 59,2x59,2 cm Wall: Tawriq Blue Natural 59,2x59,2 cm

TERRE



Floor: Terre Sand Natural 24,9x100 cm-Terre Sand Nat. Ro-100-Terre Sand Nat.Grad-Ángulo



Floor: Terre Rosso Natural 24,9x100 cm

TERRE

Porcelain Straight Edge High Variation
 Porcelánico Ángulo Recto Contraste de tonalidad



Terre Ice Natural G-3154
 24,9x100 cm - 9,8"x39,37"

Terre Sand Natural G-3154
 24,9x100 cm - 9,8"x39,37"


Terre Rosso Natural G-3154
 24,9x100 cm - 9,8"x39,37"

Terre Rosso Non-slip G-3178
 24,9x100 cm - 9,8"x39,37"



Terre Ice Hexagon G-3230
 25x29 cm - 9,84"x11,42"


Terre Sand Hexagon G-3230
 25x29 cm - 9,84"x11,42"



Terre Rosso Hexagon G-3230
 25x29 cm - 9,84"x11,42"

Terre Stamp Hexagon* G-3254
 25x29 cm - 9,84"x11,42"

TERRE STAMP HEXAGON - 16 FACES.
 TERRE STAMP HEXAGON - 16 CARAS.



Terre Ice Nat. Mosaico 5x5 G-3666
 29,75x29,75 cm - 11,71"x11,71"

Terre Sand Nat. Mosaico 5x5 G-3666
 29,75x29,75 cm - 11,71"x11,71"


Terre Rosso Nat. Mosaico 5x5 G-3666
 29,75x29,75 cm - 11,71"x11,71"



Floor: Terre Stamp Hexagon 25x29 cm


Complementary Pieces | Skirting


Piezas Complementarias | Rodapiés


 **Terre Natural Rodapié 100** G-2115
 8x100 cm - 3,15"x39,37"

Complementary Pieces | Steps

Piezas Complementarias | Peldaños

 **Terre Natural Gradone 100** G-2585
Terre Natural Gradone 100 Ángulo G-2623
 24,9x100 cm - 9,80"x39,37"

 **Terre Natural Peldaño 100** G-2211
Terre Natural Peldaño 100 Ángulo G-2235
 24,9x100 cm - 9,80"x39,37"

 **Terre Natural Tipo L 100** G-2503
Terre Natural Tipo L 100 Ángulo G-2585
 24,9x100 cm - 9,80"x39,37"

UNE-ENV 12633

CLASE 1 - Natural Finish
CLASE 3 - Non-Slip Finish

DIN 51130

R9 - Natural Finish
R11 - Non-Slip Finish

ANSI A 137.1-2012

DCOF>0.42 - Natural & Non-Slip Finish

BS 7976

PTV 25 - 35

CONTENT OF RECYCLED MATERIAL
 CONTENIDO DE MATERIAL RECICLADO

48%

Series	Format&Thickness	Unit	Boxes/Pallet	m ² /Pallet	m ² /Box	Pieces/Box	Kg/Pallet	Kg/Box
Terre 25x100	24,9x100x1	m ²	42	73,206	1,743	7	1667,12	39,36
Terre Hexagon	25x29x1	m ²	48	44,88	0,935	17	1068	21,77
Terre Nat. Mos. 5X5	29,75x29,75	m ²	36	22,284	0,619	7	489	12,93
Terre Nat. Ro-100	8x100	pz	16	19,200	1,200	15	425	25,12

CHECK BATCH VALUES BEFORE PLACING AN ORDER. MORE INFORMATION PG. 304
 CONFIRMAR VALORES DEL LOTE ANTES DE REALIZAR EL PEDIDO. PARA MÁS INFORMACIÓN PG. 304




HOUSE LLO | OOIO Arquitectos | Spain

Outdoor Wall: Terre Rosso_Ice Natural 24,9x100 cm

TEX

Porcelain Rectified Slight Variation

Porcelánico Rectificado Ligera Variación




Tex Ivory Natural
59,55x59,55 cm - 23,45"x23,45"
G-3146




Tex Ivory Nat. Mosaico 5x5
29,75x29,75 cm
11,71"x11,71"
G-3558



Tex Ivory Pattern Natural
59,55x59,55 cm - 23,45"x23,45"
G-3162



Tex Ivory Pattern Nat. Mosaico 5x5
29,75x29,75 cm
11,71"x11,71"
G-3558



Tex Grey Natural
59,55x59,55 cm - 23,45"x23,45"
G-3146



Tex Grey Nat. Mosaico 5x5
29,75x29,75 cm
11,71"x11,71"
G-3558



Tex Grey Pattern Natural
59,55x59,55 cm - 23,45"x23,45"
TEX PATTERNS NATURAL - 16 FACES.
TEX PATTERNS NATURAL - 16 CARAS.
G-3162




Tex Grey Pattern Nat. Mosaico 5x5
29,75x29,75 cm
11,71"x11,71"
G-3558

MATCHING WALL TILES IN WALL TILE CATALOGUE
REVESTIMIENTO COORDINADO EN EL CATÁLOGO WALL TILES

THOR

Porcelain Straight Edge Slight Variation


Porcelánico Ángulo Recto Ligera Variación




Thor Ivory Natural
59,2x59,2 cm - 23,30"x23,30"
G-3138



Thor Beige Natural
59,2x59,2 cm - 23,30"x23,30"
G-3138



Thor Pearl Natural
59,2x59,2 cm - 23,30"x23,30"
G-3138



Thor Grey Natural
59,2x59,2 cm - 23,30"x23,30"
G-3138

MATCHING WALL TILES IN WALL TILE CATALOGUE
REVESTIMIENTO COORDINADO EN EL CATÁLOGO WALL TILES



Floor: Thor Grey Natural 59,2x59,2 cm

UNE-ENV 12633

CLASE 2

DIN 51130

R10

ANSI A 137.1-2012

DCOF>0.42

BS 7976

PTV > 36

CONTENT OF RECYCLED MATERIAL
CONTENIDO DE MATERIAL RECICLADO

49%

Complementary Pieces | Skirting

Piezas Complementarias | Rodapiés

	Tex Natural Rodapié 60 7,3x59,55 cm - 2,87"x23,45"	G-2071
--	---	--------

Complementary Pieces | Steps

Piezas Complementarias | Peldaños

	Tex Natural Gradone 60 Tex Natural Gradone 60 Ángulo 59,55x59,55 cm - 23,45"x23,45"	G-2559 G-2609
	Tex Natural Peldaño 60 Tex Natural Peldaño 60 Ángulo 59,55x59,55 cm - 23,45"x23,45"	G-2197 G-2281
	Tex Natural Tipo L 60 Tex Natural Tipo L 60 Ángulo 54x59,55 cm - 21,26"x23,45"	G-2375 G-2585

Series	Format&Thickness	Unit	Boxes/Pallet	m ² /Pallet	m ² /Box	Pieces/Box	Kg/Pallet	Kg/Box
Tex 60X60	59,55x59,55x1 cm	m ²	36	51,08	1,419	4	1166	31,75
Tex Nat. Mosaico 5X5	29,75x29,75 cm	m ²	36	22,28	0,619	7	489	12,97
Tex Rodapié 60	7,3x59,55 cm	pz	24	29,21	0,81	18	450	17,80

CHECK BATCH VALUES BEFORE PLACING AN ORDER. MORE INFORMATION PG. 304
CONFIRMAR VALORES DEL LOTE ANTES DE REALIZAR EL PEDIDO. PARA MÁS INFORMACIÓN PG 304

UNE-ENV 12633

CLASE 1

BS 7976

PTV < 24

CONTENT OF RECYCLED MATERIAL
CONTENIDO DE MATERIAL RECICLADO

48%

Series	Format&Thickness	Unit	Boxes/Pallet	m ² /Pallet	m ² /Box	Pieces/Box	Kg/Pallet	Kg/Box
Thor Natural 60x60	59,2x59,2x0,96	m ²	24	33,648	1,402	4	777	31,54
Thor Nat Ro-60	8x59,2	pz	24	15,912	0,663	14	347,336	13,889

CHECK BATCH VALUES BEFORE PLACING AN ORDER. MORE INFORMATION PG. 304
CONFIRMAR VALORES DEL LOTE ANTES DE REALIZAR EL PEDIDO. PARA MÁS INFORMACIÓN PG 304

Complementary Pieces | Skirting

Piezas Complementarias | Rodapiés

	Thor Natural Rodapié 60 8x59,2 cm - 3,15"x23,3"	G-2071
--	--	--------

Complementary Pieces | Steps

Piezas Complementarias | Peldaños

	Thor Natural Gradone 60 Thor Natural Gradone 60 Ángulo 59,2x59,2 cm - 23,30"x23,30"	G-2559 G-2609
	Thor Natural Peldaño 60 Thor Natural Peldaño 60 Ángulo 59,2x59,2 cm - 23,30"x23,30"	G-2197 G-2281


TROPICAL




Wall: Tropical Tupi Natural 30,5x30,5 cm Floor: Tango Crespo Natural 59,2x59,2 cm

TROPICAL

Porcelain Straight Edge High Variation
 Porcelánico Ángulo Recto Alta Variación
 PORCELAIN STRAIGHT EDGE HIGH VARIATION
 PORCELÁNICO ÁNGULO RECTO ALTA VARIACIÓN



TROPICAL TUCANAS - 16 FACES.
 TROPICAL TUCANAS - 16 CARAS.



Tropical Tucanas Natural* G-3194
 30,5x30,5 cm -12"x12"
 Tropical Tucanas Shiny* G-3194
 30,5x30,5 cm -12"x12"




TROPICAL TAPANO - 16 FACES.
 TROPICAL TAPANO - 16 CARAS.




Tropical Tapano Natural* G-3194
 30,5x30,5 cm -12"x12"
 Tropical Tapano Shiny* G-3194
 30,5x30,5 cm -12"x12"

PIECES WITH A FIXED POSITION WHEN TILING.
 PIEZAS CON POSICIÓN EN LA COLOCACIÓN.
 IT IS ADVISED TO PLAN THE TILE LAYOUT
 ACCORDING TO ROOM SIZE AND TILE AESTHETIC
 VARIATION.
 SE RECOMIENDA PLANIFICAR LA DISTRIBUCIÓN DE
 ACUERDO CON EL TAMAÑO DE LA HABITACIÓN Y LA
 VARIACIÓN ESTÉTICA DE LAS BALDOSAS.



Tropical Ivory Natural G-3194
 30,5x30,5 cm -12"x12"
 Tropical Ivory Shiny G-3194
 30,5x30,5 cm -12"x12"



Tropical Ivory Nat. Mos 5x5 G-3558
 29,75x29,75 cm -11,71"x11,71"
 Tropical Ivory Shiny Mos 5x5 G-3558
 29,75x29,75 cm -11,71"x11,71"



Wall: Tropical Tucanas Shiny 30,5x30,5 cm

UNE 41901 EX

CLASE 2 - Natural Finish

DIN 51130

R9 - Natural Finish

ANSI A 137.1

DCOF>0.42 - Natural Finish

CONTENT OF RECYCLED MATERIAL
 CONTENIDO DE MATERIAL RECICLADO

36%

Series	Format&Thickness	Unit	Boxes/Pallet	m ² /Pallet	m ² /Box	Pieces/Box	Kg/Pallet	Kg/Box
Tropical 30x30	30,5x30,5x1 cm	m ²	44	49,104	1,116	12	1148	25,58
Tropical R-30	7,3x30,5 cm	pz	36	23,25	0,646	29	581	15,5
Tropical Mos. 5x5	29,75x29,75 cm	m ²	36	22,28	0,619	7	489	12,93




Wall: Tropical Tapano Natural 30,5x30,5 cm

Floor: Lithops Ivory Natural 99,55x99,55 cm_Lithops Ivory Natural Mosaico 5x5 29,75x29,75 cm

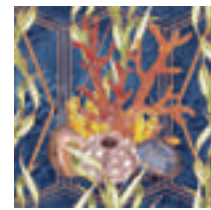
TROPICAL

Porcelain Straight Edge High Variation

Porcelánico Ángulo Recto Alta Variación




TROPICAL CARIBES - 16 FACES.
TROPICAL CARIBES - 16 CARAS.



Tropical Caribes Natural* G-3194
30,5x30,5 cm - 12"x12"
Tropical Caribes Shiny* G-3194
30,5x30,5 cm - 12"x12"



Wall: Tropical Caribes Natural 30,5x30,5 cm Floor: Harlem White Natural 49,75x99,55 cm



TROPICAL TUPI - 16 FACES.
TROPICAL TUPI - 16 CARAS.



Tropical Tupi Natural* G-3194
30,5x30,5 cm - 12"x12"
Tropical Tupi Shiny* G-3194
30,5x30,5 cm - 12"x12"



Wall: Tropical Tupi Natural 30,5x30,5 cm

PIECES WITH A FIXED POSITION WHEN TILING.
PIEZAS CON POSICIÓN EN LA COLOCACIÓN.
IT IS ADVISED TO PLAN THE TILE LAYOUT
ACCORDING TO ROOM SIZE AND TILE AESTHETIC
VARIATION.
SE RECOMIENDA PLANIFICAR LA DISTRIBUCIÓN DE
ACUERDO CON EL TAMAÑO DE LA HABITACIÓN Y LA
VARIACIÓN ESTÉTICA DE LAS BALDOSAS.

Complementary Pieces | Skirting

Piezas Complementarias | Rodapiés

	Tropical Ivory Rodapié 30 7,3x30,5 cm - 2,87"x12"	G-2049
--	--	--------

Complementary Pieces | Steps

Piezas Complementarias | Peldaños

	Tropical Ivory Natural Peldaño 30 Tropical Ivory Nat. Peldaño 30 Ángulo 30,5x30,5 cm - 12"x12"	G-2103 G-2109
--	--	------------------

VANGUARD

Porcelain Rectified Slight Variation Double Firing
 Porcelánico Rectificado Ligera Variación Biccocción



Vanguard Plus Natural
 29,75x29,75 cm - 11,71"x11,71" G-3286




Vanguard Cube Natural
 29,75x29,75 cm - 11,71"x11,71" G-3286




Vanguard System Natural
 29,75x29,75 cm - 11,71"x11,71" G-3286



4 PIECES COMPOSITION.
 COMPOSICIÓN DE 4 PIEZAS.



4 PIECES COMPOSITION.
 COMPOSICIÓN DE 4 PIEZAS.




4 PIECES COMPOSITION.
 COMPOSICIÓN DE 4 PIEZAS.



Vanguard Rise Natural
 29,75x29,75 cm - 11,71"x11,71" G-3286



Vanguard Mix Natural
 29,75x29,75 cm - 11,71"x11,71" G-3286



Neutral Blanco Natural
 29,75x29,75 cm - 11,71"x11,71" G-3286



4 PIECES COMPOSITION.
 COMPOSICIÓN DE 4 PIEZAS.



4 PIECES COMPOSITION.
 COMPOSICIÓN DE 4 PIEZAS.



Neutral Negro Natural
 29,75x29,75 cm - 11,71"x11,71" G-3286

UNE-ENV 12633

CLASE 1

DIN 51130

R10

ANSI A 137.1-2012

DCOF>0.42

BS 7976

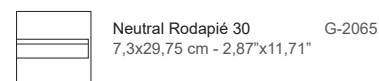
PTV > 36

CONTENT OF RECYCLED MATERIAL
 CONTENIDO DE MATERIAL RECICLADO

40%

Complementary Pieces | Skirting


Piezas Complementarias | Rodapiés



Neutral Rodapié 30 G-2065
 7,3x29,75 cm - 2,87"x11,71"

Series	Format&Thickness	Unit	Boxes/Pallet	m ² /Pallet	m ² /Box	Pieces/Box	Kg/Pallet	Kg/Box
Vanguard Nat.	29,75x29,75x0,99	m2	40	46	1,150	13	1000	24,42
Neutral Nat.	29,75x29,75x0,99	m2	40	46	1,150	13	1000	24,42
Neutral Rodapié 30	7,3x29,75	pz	36	23,508	0,653	29	659	18,30

CHECK BATCH VALUES BEFORE PLACING AN ORDER. MORE INFORMATION PG. 304
 CONFIRMAR VALORES DEL LOTE ANTES DE REALIZAR EL PEDIDO. PARA MÁS INFORMACIÓN PG. 304



Fafa's RESTAURANT | Designer - Recompass | Finland

Floor: Vanguard Cube Natural 29,75x29,75 cm

VIENNA




Floor: Vienna Urania Natural 59,2x59,2 cm Wall: Vienna Black Natural 59,2x59,2 cm



Floor: Vienna Gloriette Natural 59,2x59,2 cm Wall: Vienna White_White Border Natural 59,2x59,2 cm


VIENNA

Porcelain Straight edge Slight Variation Pre-Scored
 Porcelánico Ángulo recto Ligera Variación Preincisión




Vienna White Natural
59,2x59,2 cm - 23,3"x23,3"

G-3146



Vienna White Border Natural
59,2x59,2 cm - 23,3"x23,3"

G-3170



Vienna White Taco Natural
59,2x59,2 cm - 23,3"x23,3"

G-3170



Vienna Gloriette Natural
59,2x59,2 cm - 23,3"x23,3"

G-3146




Vienna Belvedere Natural
59,2x59,2 cm - 23,3"x23,3"

G-3146



Vienna Secession Natural
59,2x59,2 cm - 23,3"x23,3"

G-3146



Vienna Albertina Natural
59,2x59,2 cm - 23,3"x23,3"

G-3146



Vienna Urania Natural
59,2x59,2 cm - 23,3"x23,3"

G-3146



Vienna Black Natural
59,2x59,2 cm - 23,3"x23,3"

G-3146

GUIDELINES PRECUT PG 301
 CONSEJOS PRECORTE PG 301

UNE-ENV 12633

CLASE 2

DIN 51130

R10

ANSI A 137.1-2012

DCOF>0.42

BS 7976

PTV > 36

CONTENT OF RECYCLED MATERIAL
 CONTENIDO DE MATERIAL RECICLADO

43%

Complementary Pieces | Skirting

Piezas Complementarias | Rodapiés



Vienna Natural Rodapié 60
8x59,2 cm - 3,15"x23,3"

G-2071

Complementary Pieces | Steps

Piezas Complementarias | Peldaños



Vienna Nat. Peld.
 Vienna Nat. Peld. Ángulo
 59,2x59,2 cm - 23,30"x23,30"

G-2197
 G-2281


Series	Format&Thickness	Unit	Boxes/Pallet	m ² /Pallet	m ² /Box	Pieces/Box	Kg/Pallet	Kg/Box
Vienna	59,2x59,2x1,00 cm	m ²	36	50,47	1,402	4	1153	31,40
Vienna Rodapie 60	8x59,2 cm	pz	24	15,912	0,663	14	356	13,89



Floor: Vienna White_White Border_Secession Natural 59,2x59,2 cm

VIVID

Porcelain Rectified Moderate Variation Double Firing 0,74 cm Thickness
 Porcelánico Rectificado Moderada Variación Bicocción 0,74 cm Espesor



Vivid White Calacatta Pulido
89,46x89,46 cm - 35,22"x35,22"

G-3442



Vivid White Calacatta Pulido
59,55x59,55 cm - 23,45"x23,45"

G-3298



Vivid Stamp Pulido
89,46x89,46 cm - 35,22"x35,22"


G-3456



Vivid Stamp Pulido
59,55x59,55 cm - 23,45"x23,45"

G-3314

VIVID STAMP PULIDO - 8 FACES.
VIVID STAMP PULIDO - 8 CARAS.




Vivid Red Louise Pulido
89,46x89,46 cm - 35,22"x35,22"

G-3442




Vivid Red Louise Pulido
59,55x59,55 cm - 23,45"x23,45"

G-3298




Vivid Lavender Granite Pulido
89,46x89,46 cm - 35,22"x35,22"

G-3442



Vivid Lavender Granite Pulido
59,55x59,55 cm - 23,45"x23,45"

G-3298



Wall: Vivid Lavender Granite Floret 29,75x99,55 cm

Floor: Vivid Lavender Granite Pulido 89,46x89,46 cm

RECOMMENDED FOR RESIDENTIAL USE.
RECOMENDADO PARA USO RESIDENCIAL.

CONTENT OF RECYCLED MATERIAL
CONTENIDO DE MATERIAL RECICLADO


42%

Series	Format&Thickness	Unit	Boxes/Pallet	m ² /Pallet	m ² /Box	Pieces/Box	Kg/Pallet	Kg/Box
Vivid Pulido 90X90	89,46x89,46x0,74 cm	m2	20	32,02	1,601	2	590	28,36
Vivid Pulido 60X60	59,55x59,55x0,74 cm	m2	30	53,19	1,773	5	950	30,90
Vivid Pul. Rodapie 60	7,3x59,55 cm	pz	24	19,44	0,81	18	450	17,81
Vivid Pul. Rodapie 90	7,3x89,46 cm	pz	15	15,67	1,045	16	418	26,36

CHECK BATCH VALUES BEFORE PLACING AN ORDER. MORE INFORMATION PG. 304
 CONFIRMAR VALORES DEL LOTE ANTES DE REALIZAR EL PEDIDO. PARA MÁS INFORMACIÓN PG. 304


VIVID

Porcelain Rectified Moderate Variation Double Firing 0,74 cm Thickness
Porcelánico Rectificado Moderada Variación Bicocción 0,74 cm Espesor




Vivid Blue Labradorite Pulido
89,46x89,46 cm - 35,22"x35,22"

G-3442




Vivid Blue Labradorite Pulido
59,55x59,55 cm - 23,45"x23,45"

G-3298



Vivid Green Rainforest Pulido
89,46x89,46 cm - 35,22"x35,22"

G-3442



Vivid Green Rainforest Pulido
59,55x59,55 cm - 23,45"x23,45"

G-3298

Complementary Pieces | Skirting

Piezas Complementarias | Rodapiés

	Vivid Pulido Rodapié 90 7,3x89,46 cm - 2,87"x35,22"	G-2141
	Vivid Pulido Rodapié 60 7,3x59,55 cm - 2,87"x23,45"	G-2071

Complementary Pieces | Steps

Piezas Complementarias | Peldaños

	Vivid Pulido Grad. 90 Vivid Pulido Grad. Ángulo 90 89,46x89,46 cm - 35,22"x35,22"	G-2779 G-2829
	Vivid Pulido Grad. 60 Vivid Pulido Grad. Ángulo 60 59,55x59,55 cm - 23,45"x23,45"	G-2559 G-2609



Floor: Vivid Green Rainforest Pulido 89,46x89,46 cm

ZENITH

Porcelain Straight Edge Moderate Variation


Porcelánico Ángulo Recto Moderada Variación

MATCHING WALL TILES IN WALL TILE CATALOGUE
REVESTIMIENTO COORDINADO EN EL CATÁLOGO WALL TILES




Zenith Ivory Natural
59,2x59,2 cm - 23,3"x23,3"

G-3132



Zenith Beige Natural
59,2x59,2 cm - 23,3"x23,3"

G-3132



Zenith Grey Natural
59,2x59,2 cm - 23,3"x23,3"

G-3132




Zenith Ivory Natural Decor Mosaico 5x5
29,75x29,75 cm - 11,71"x11,71"

G-3666



Zenith Beige Natural Decor Mosaico 5x5
29,75x29,75 cm - 11,71"x11,71"

G-3666



Zenith Grey Natural Decor Mosaico 5x5
29,75x29,75 cm - 11,71"x11,71"

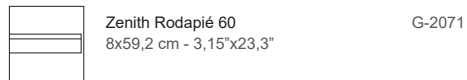
G-3666



Floor: Zenith Grey Natural 59,2x59,2 cm

Complementary Pieces | Skirting

Piezas Complementarias | Rodapiés



Zenith Rodapié 60
8x59,2 cm - 3,15"x23,3"

G-2071

Complementary Pieces | Steps

Piezas Complementarias | Peldaños



Zenith Natural Gradone 60
Zenith Natural Gradone 60 Ángulo
59,55x59,55 cm - 23,45"x23,45"

G-2559

G-2609



Zenith Natural Peldaño 60
Zenith Natural Peldaño 60 Ángulo
59,55x59,55 cm - 23,45"x23,45"

G-2197

G-2281



Zenith Natural Tipo L 60
Zenith Natural Tipo L 60 Ángulo
59,55x59,55 cm - 23,45"x23,45"

G-2375

G-2585

UNE-EN 12633

CLASE 1

BS 7976

PTV > 36

CONTENT OF RECYCLED MATERIAL
CONTENIDO DE MATERIAL RECICLADO

48%

Series	Format&Thickness	Unit	Boxes/Pallet	m ² /Pallet	m ² /Box	Pieces/Box	Kg/Pallet	Kg/Box
Zenith Natural	59,2x59,2x0,96	m2	24	33,648	1,402	4	777	31,54
Zenith Nat. Decor Mos. 5X5	29,75x29,75x0,96	m2	36	22,284	0,619	7	480	12,93
Zenith Nat. Ro.	8x59,2	pz	24	15,912	0,663	14	347	13,89



Wall: Zenith Grey_Grey Check 25,1x75,6 cm

Floor: Zenith Grey Natural 59,2x59,2 cm

TECHNICAL INFORMATION | INFORMACIÓN TÉCNICA

2CM PORCELAIN 50X100 CM	282
SPECIAL PIECES PIEZAS ESPECIALES	290
TECHNICAL SOLUTIONS SOLUCIONES TÉCNICAS	294
TECHNICAL CHARACTERISTICS CARACTERÍSTICAS TÉCNICAS	296
SLIP RESISTANCE INDEX ÍNDICE DE RESBALADICIDAD	298
GUIDELINES PRECUT CONSEJOS PRECORTE	299
INSTALLATION GUIDELINES CONSEJOS DE COLOCACIÓN	300
CLEANING GUIDELINES CONSEJOS DE LIMPIEZA	301
LABORATORY TESTS CERTIFICADOS DE LABORATORIO	302
ECOLOGICAL BALANCE EQUILIBRIO ECOLÓGICO	303



Floor: Metallic Grey Outdoor 2CM 49,75x99,55 cm


2CM PORCELAIN 50X100 CM

The 2CM Porcelain Stoneware Slabs are ideal for outdoor pavings, including raised pavings. Hard-wearing and resistant to thermal shock, loads and stresses, our 2CM porcelain stoneware is highly suitable for paving terraces and balconies; and also for laying paths in outdoor areas. The perfect alternative to wood and stone that will remain absolutely unchanged over time.

All 2CM collections feature the matching 10mm porcelain tiles for indoor use in order to enable the possibility of creating unbroken visual continuity between outdoor and indoor spaces in any residential or commercial space. The indoor tile formats available include sizes 50x100cm, 100x100cm, 25x100cm and 60x60cm depending on the collection.

El espesor de 2CM es ideal para pavimentos exteriores, incluidos los pavimentos sobreelevados. Resistente al desgaste, a los cambios bruscos de temperatura, las cargas y las solicitaciones, nuestro porcelánico 2CM resulta adecuado para su colocación en terrazas y balcones, así como para realizar sendas en zonas de exterior. Perfecta alternativa a la madera y a la piedra, es un producto que no sufre alteraciones frente al paso del tiempo.

Todas las colecciones en 2CM disponen de los pavimentos coordinados en porcelánico de 10mm para su uso en zonas de interior. Esto permitirá la posibilidad de crear una continuidad visual ininterrumpida entre espacios exteriores e interiores en cualquier espacio residencial o comercial. Los formatos disponibles para zonas de interior son 50x100cm, 100x100cm, 25x100cm y 60x60cm en función de la colección.



ANTI-SLIP FINISH R11 A+B+C

INSTALLATION SYSTEMS 2CM | SISTEMAS DE INSTALACIÓN 2CM




OVER GRAVEL | SOBRE GRAVA
The placement over gravel is a practical and versatile solution that is characterized by a contemporary aesthetic, ideal for enhancing roads, pedestrian walkways and rest areas. Before installing the floor, make sure the floor is level and compacted. Once conditioned, install the tiles as you prefer, providing a generous joint between them.

La colocación sobre grava constituye una solución práctica y versátil que se caracteriza por constituir una estética contemporánea, idónea para realzar caminos, pasarelas peatonales, patios y zonas de descanso. Antes de proceder a la instalación del pavimento, asegúrese de que el suelo está nivelado y compactado. Una vez acondicionado, instale las baldosas como prefiera, dejando una junta generosa entre ellas.



TRADITIONAL INSTALLATION | INSTALACIÓN TRADICIONAL
The traditional adhesive placement on the filler layer is ideal for paving exterior passable areas, such as access ramps, parking, patios... This type of placement provides a high resistance to dynamic and concentrated loads. It is very practical for residential, commercial and public areas.

La colocación tradicional con adhesivo sobre la capa de relleno es idónea para pavimentar áreas transitables exteriores, como rampas de acceso, aparcamientos, patios... Este tipo de colocación proporciona una elevada resistencia a las cargas dinámicas y concentradas. Resulta muy práctico para ámbitos residenciales, comerciales y públicos.



ON PLOTS | SOBRE PLOTS
Our tiles can be easily installed on raised floor systems to provide drainage of rain water. Just ensure that the area to be installed is leveled, compact and can support the weight.

Nuestras baldosas son fácilmente instalables en sistemas de suelo sobreelevado mediante plots, lo que facilita el drenaje de agua. Debe asegurarse, antes de proceder a la instalación, de tener un área nivelada, compacta y que pueda soportar el peso de las baldosas.



OVER GRASS | SOBRE CÉSPED
The direct placement of the 2cm tiles on grass allows to create walkways and paths in areas to integrate them in a green environment as well as in various architectural contexts. Especially recommended for gardens, paths and paths before homes, terraces, parks and public recreation.

La colocación directa de las baldosas de 2cm sobre hierba permite crear pasarelas y caminos en áreas para integrarlas tanto en un entorno verde como en diversos contextos arquitectónicos. Especialmente recomendable para jardines, sendas y caminos ante viviendas, terrazas, parques y espacios públicos de ocio.

2CM PORCELAIN 50X100 CM


2CM PORCELAIN COLLECTIONS - FORMAT 50X100 CM |
COLECCIONES PORCELÁNICO 2CM - FORMATO 50X100 CM

stone | piedra

DSTONE (P. 108)



LITHOPS (P. 164)



RONDA (P. 206)




IN & OUT COLLECTIONS |
COLECCIONES INTERIOR Y EXTERIOR

concrete | cemento

BRAVE (P. 59)



HARLEM (P. 134)




ATTILA (P. 38)




SONORA (P. 226)




METAL I metal METALLIC (P. 180)



CORTEN (P. 84)




STUDIO (P. 236)



CRACKED (P. 100)



FLAMED (P. 120)




textile | textil

CARPET (P. 74)



BOHEMIAN (P. 52)



cotto | cotto COTTO (P. 92)



SLATE (P. 218)



wood | madera CAMPER (P. 67)



encaustic | hidráulico ALTEA (P. 22)




UNE-EN 12633
CLASE 3 - Outdoor Finish
DIN 51130
R11 - A+B+C
ANSI A 137.1-2012
DCOF>0.42
CONTENT OF RECYCLED MATERIAL
CONTENIDO DE MATERIAL RECICLADO
49%

CHECK BATCH VALUES BEFORE PLACING AN ORDER. MORE INFORMATION PG. 304
CONFIRMAR VALORES DEL LOTE ANTES DE REALIZAR EL PEDIDO. PARA MÁS INFORMACIÓN PG 304

2CM PORCELAIN 50X100 CM

INSTALLATION GUIDE | CONSEJOS DE INSTALACIÓN



On plots | Sobre plots

The raised floor system for exterior is very flexible and can be placed on all types of paving, on waterproofing of one or two layers and on asphalt.

Preparation of the floor and placement of the slabs.

Apply a waterproofing layer to prevent leaks and allow drainage of rainwater. Place the polypropylene supports directly above the waterproofing layer and lay the slabs with spacers to leave the appropriate joints.

In the case of unprotected outer paving, it is recommended to create a $\geq 1.5\%$ slope on the passable surface to limit the formation of localized standing water deposits.

Over gravel | Sobre grava

Soil Preparation

Carry out leveling of the ground by using a rake, a ruler and a level. Flatten and compact the ground to create a stable surface, to prevent the growth of vegetation we can place a light layer of specific non-woven fabric on the bottom. Later we will place a layer of gravel of mixed granulometry forming a thickness of approximately 10 cm to facilitate the drainage of rainwater. Compress the soil, which should have a slope of at least 2‰ to ensure proper drainage.

Socket base

For placement on gravel we will place a gravel base, with a granulometry of approximately 4-8 mm, and at least 10 cm thick; and will be properly leveled. This base must be completely regular during all the works.

Placement of slabs

The paving elements must be advanced in such a way that the slabs already in place are being stepped on. It will ensure the paving with a batten and a rubber hammer to get a good flatness.

Making the joints

It is recommended to place the slabs leaving joints of at least 5 mm. The joints can be left empty or filled with fine sand or even stabilized with cement if desired.

Over grass | Sobre césped

First, we place the tiles on the ground to delimit the surface they are going to occupy, taking into account the distance from slab to slab so that they are equidistant.

Soil Preparation

Define the perimeter of each slab by using a laya. When you lift the slabs, they will leave a mark on the grass. We must remove the layer of crushed grass to a depth of about 4-5 cm.

Socket base

Extend a layer of gravel of at least 3 cm and a granulometry of more than 4 mm to uniform the soil and ensure the stability of the slabs.

Placement of slabs

Position the plate and compact the edges so that the slab is level with the ground by using a rubber hammer

Making the joints

It is recommended to place the slabs leaving the appropriate joints to achieve the desired aesthetic effect.

Direct installation - Adhesive | Instalación directa - Adhesivo

Laying of slabs

Lay the slabs with an exterior adhesive according to the specific instructions of the used product.

Joints

Slabs must be laid with open joints of variable width of no less than 5 mm. Expansion joints are compulsory: they must be at least 5 mm wide (except for structural joints) and must reach up to the top of the paving surface.

Initial cleaning

Cleaning after laying is of fundamental importance for all subsequent procedures and to allow correct maintenance of the paving.

El sistema sobreelevado para exterior es muy flexible y se puede colocar sobre todo tipo de pavimentación, sobre impermeabilizaciones de una o de dos capas y sobre asfalto.

Preparación del suelo y colocación de las losas.

Aplicar una capa impermeabilizante para evitar filtraciones y permitir el drenaje de las aguas pluviales. Colocar los soportes de polipropileno directamente encima de la capa impermeabilizante y aplicar las losas con distanciadores para dejar las juntas oportunas.

En el caso de pavimentaciones exteriores no protegidas, se recomienda crear una pendiente $\geq 1,5\%$ en la superficie transitable para limitar la formación de depósitos localizados de agua estancada.

Preparación del suelo

Llevar a cabo la nivelación del suelo mediante el uso de un rastrillo, una regla y un nivel. Aplanar y compactar el terreno para crear una superficie estable, para impedir el paso de la vegetación podemos colocar una ligera capa de tejido específico que evite su crecimiento. Posteriormente colocaremos una capa de grava de granulometría mixta formando un espesor de aproximadamente 10 cm para facilitar el drenaje de las aguas pluviales. Compactar el suelo, que deberá tener una pendiente de, al menos, un 2‰ para asegurar un correcto drenaje.

Base de solado

Para la colocación sobre grava colocaremos una base de gravilla, con una granulometría aproximada de 4-8 mm, y al menos 10 cm de espesor; y se nivelará adecuadamente. Esta base deberá estar completamente plana durante todas las obras.

Colocación de las losas

Los elementos de pavimentación deberán ponerse avanzando de modo que se vayan pisando las losas ya colocadas. Se irá asegurando la pavimentación con un listón y un martillo de goma para conseguir una buena planicidad.

Realización de las juntas

Se recomienda colocar las losas dejando juntas de, al menos, 5 mm. Las juntas se pueden dejar vacías o se pueden rellenar con arena fina o incluso estabilizada con cemento si se desea.

En primer lugar colocaremos las baldosas sobre el terreno para delimitar la superficie que van a ocupar teniendo en cuenta la distancia de losa a losa para que queden equidistantes.

Preparación del suelo

Delimitar el perímetro de cada losa mediante la utilización de una laya. Al levantar las losas, estas dejarán una marca sobre la hierba. Debemos quitar la capa de hierba aplastada hasta una profundidad de unos 4-5 cm.

Base de solado

Extender una capa de grava de 3 cm por lo menos y con una granulometría superior a los 4 mm para uniformar el suelo y garantizar la estabilidad de las losas.

Colocación de las losas

Posicionar la placa y compactar los bordes para que la losa quede a nivel con el terreno mediante el uso de un martillo de goma-

Realización de las juntas

Se recomienda colocar las losas dejando las juntas adecuadas para lograr el efecto estético deseado.

Colocación de las losas

Colocar las losas con un adhesivo para exterior siguiendo las instrucciones específicas del producto utilizado.

Juntas

Deberán dejarse obligatoriamente juntas de dilatación de anchura no inferior a 5 mm (a excepción de las juntas estructurales) dispuestas hasta la parte superior de la pavimentación.

Limpeza inicial

El lavado tras la colocación resulta de importancia fundamental de cara a cualquier intervención posterior y para el correcto mantenimiento de la pavimentación.

PACKING LIST | PACKING

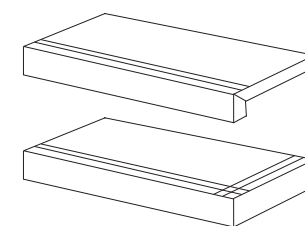
SERIES	Format & Thickness	Unit	Boxes/Pallet	m ² /Pallet	m ² /Box	Pieces/Box	Kg/Pallet	Kg/Box
Carpet 2 CM	50x100x2 cm	m ²	36	18	0,5	1	883	23,59
Brave 2 CM	49,75x99,55x2 cm	m ²	36	17,82	0,495	1	883	23,59
Camper 2 CM	49,75x99,55x2 cm	m ²	36	17,82	0,495	1	883	23,59
Cotto 2 CM	50x100x2 cm	m ²	36	18	0,5	1	883	23,59
Studio 2 CM	49,75x99,55x2 cm	m ²	36	17,82	0,495	1	883	23,59
Ronda 2 CM	49,75x99,55x2 cm	m ²	36	17,82	0,495	1	883	23,59
Metallic 2 CM	49,75x99,55x2 cm	m ²	36	17,82	0,495	1	883	23,59
Attila 2 CM	49,75x99,55x2 cm	m ²	36	17,82	0,495	1	883	23,59
Bohemian 2 CM	49,75x99,55x2 cm	m ²	36	17,82	0,495	1	883	23,59
Harlem 2 CM	49,75x99,55x2 cm	m ²	36	17,82	0,495	1	883	23,59

TECHNICAL CHARACTERISTICS | CARACTERÍSTICAS TÉCNICAS

TECHNICAL CHARACTERISTICS CARACTERÍSTICAS TÉCNICAS	STANDARD METHOD METODO DE LA NORMA	STANDARD PRESCRIBED VALUES VALOR PRESCRITO POR LA NORMA	≥CM COLLECTIONS COLECCIONES ≥CM
LENGTH AND WIDTH LONGITUD Y ANCHURA	ISO 10545-2	±0,6% max.	±0,2% max.
RECTANGULARITY RECTANGULARIDAD	ISO 10545-2	±0,5% max.	±0,5% max.
STRAIGHTNESS OF SIDES RECTITUD DE LOS LADOS	ISO 10545-2	±0,5% max.	±0,5% max.
SURFACE FLATNESS PLANITUD	ISO 10545-2	±0,5% max.	±0,5% max.
THICKNESS ESPESOR	ISO 10545-2	±5% max.	±2% max.
PHYSICAL PROPERTIES PROPIEDADES FÍSICAS			
WATER ABSORPTION ABSORCIÓN DE AGUA	ISO 10545	≤0,5%	<0,2%
BREAKING STRENGTH, IN N CARGA DE ROTURA, EN N	ISO 10545	≥1300 N	>10.000 N
MODULUS OF RUPTURE RESISTENCIA A LA FLEXIÓN	ISO 10545	≤35 N/mm ²	> 40 N/mm ²
RESISTANCE THERMAL SHOCK RESISTENCIA AL CHOQUE TÉRMICO	ISO 10545	No surface defects should be visible No debe presentar defectos superficiales visibles	Resistant Resistente
RESISTANCE TO CRAZING RESISTENCIA AL CUARTEO	ISO 10545	No surface defects or cracks should be visible No debe presentar defectos ni grietas superficiales visibles.	Resistant Resistente
FROST RESISTANCE RESISTENCIA A LA HELADA	ISO 10545	There should be no colour variations No debe presentar variaciones de color	Frost Resistant Resistente a la helada
COEFFICIENT OF FRICTION COEFICIENTE DE FRICCIÓN	DIN 51130 UNE-ENV12633	WET TEST / ENSAYO EN HÚMEDO	R11 Clase 3 *
COLOUR RESISTANCE TO LIGHT RESISTENCIA DEL COLOR A LA LUZ	DIN 51094	There should be no colour variations No debe presentar variaciones de color	No variations in colour and gloss. Sin variaciones de color y brillo
CHEMICAL PROPERTIES PROPIEDADES QUÍMICAS			
CHEMICAL RESISTANCE RESISTENCIA QUÍMICA Resistance to household cleaning products and swimming pool salts Resistencia a productos domésticos y sales para piscinas	ISO 10545	Min. Gb	6A
RESISTANCE TO STAINING RESISTENCIA A LAS MANCHAS	ISO 10545	≤2	5

2CM SPECIAL PIECES | PIEZAS ESPECIALES 2CM

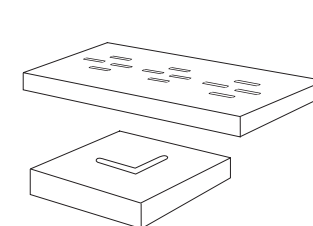
STEPS TIPO L | PELDAÑOS TIPO L



Tipo L | Tipo L Ángulo
44x99,55 cm - 17,32"x39,19"
44x100 cm - 17,32"x39,37"

G-2609
G-2815

GRID | REJILLA



Grid
24,75x99,55 cm - 9,74"x39,19"
24,75x100 cm - 9,74"x39,37"

G-2375
G-2375

Steps & Grids are available in all colours of collections
Peldaños & Rejillas están disponibles en todos los colores de las colecciones

Grid Ángulo
24,75x24,75 cm - 9,74"x9,74"

G-2171

ADVANTAGES | VENTAJAS



Compact monolithic slab 2cm thick squared and rectified.
Losa monolítica compacta de 2 cm de espesor, escuadrada y rectificada.



Frost resistant
Resistente a la helada



High static load resistance
Elevada resistencia a la flexión



Thermal shock resistant
Resistente a las variaciones térmicas



Anti-Slip finish
Acabado antideslizante



Removable and reusable
Desmontable y reutilizable



Easy to install
Facil de colocar



Chemical attack resistance
Resistente a productos químicos



Ecosostenibile
Ecológico



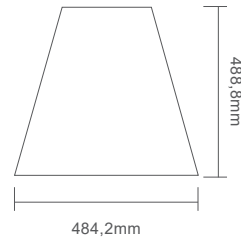
Fire-proof
Ignífugo

DECOR SHAPED PIECES 2CM

Our selection of decorative pieces in 20mm thick porcelain for outdoor use allows the conception of outdoor areas and promenades of great design. These five exclusive shapes trapezio, hexágono, polígono, palma and arco are customizable in any of the models presented in our selection of outdoor porcelain for outdoor spaces of all dimensions.

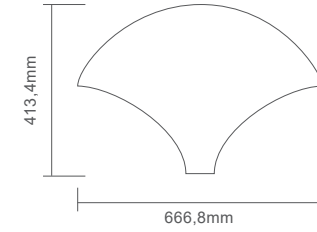
Nuestra gama de piezas decorativas en porcelanico de 2cm de espesor para exterior permite crear zonas de exterior y paseos de gran diseño. Estas cinco formas exclusivas trapezio, hexágono, polígono, palma y arco son customizables en cualquiera de los modelos presentados en nuestra selección de porcelanico para exteriores para espacios de todas las dimensiones.

Trapezio



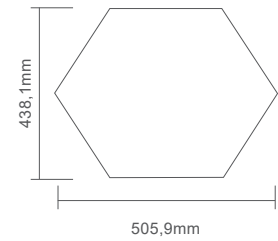
Attila Grey Outdoor 2cm G-2303

Palma



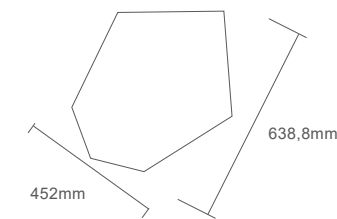
Metallic White Outdoor 2cm G-2355

Hexágono



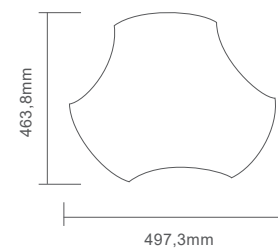
Corten Sapphire Outdoor 2cm G-2323

Polígono



DStone Sand Music_Ash Lekue Outdoor 2cm G-2355

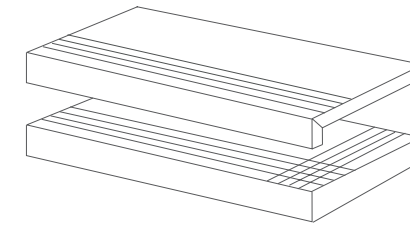
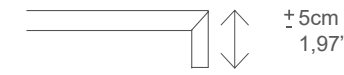
Arco



Bohemian Blend Outdoor 2cm G-2355

2CM STEP TILES

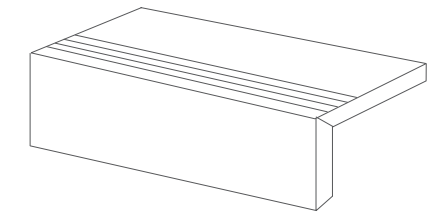
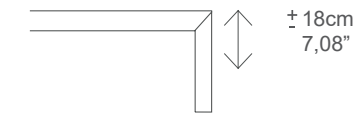
Step Type L 2cm | Angular Type L 2cm



44x99,55 cm - 17,32"x39,19"
 44x100 cm - 17,32"x39,37"
 44x99,55 cm - 17,32"x39,19"
 44x100 cm - 17,32"x39,37"

G-2609 Rectified | Rectificado
 G-2609
 G-2815 Rectified | Rectificado
 G-2815

Step 45° 2cm

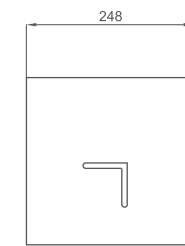


31x99,55 cm - 12,20"x39,19"
 31x100 cm - 12,20"x39,37"

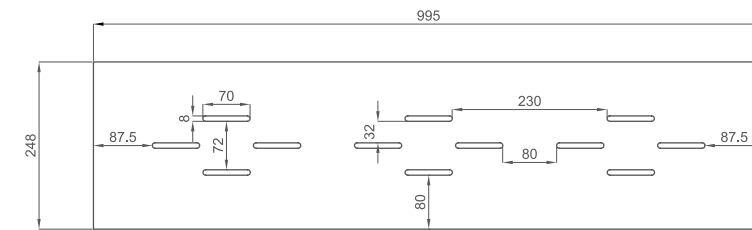
G-2623 Rectified | Rectificado
 G-2623

SWIMMING POOL PIECES 2CM

01

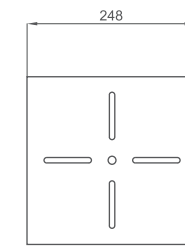


Corner 24,75 x 24,75cm G-2171

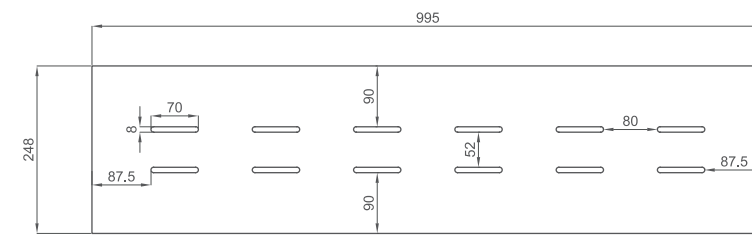


Grid 24,75 x 99,55 cm | 24,75x100cm G-2375

02

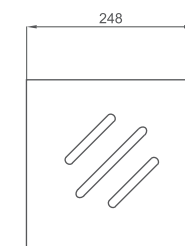


Corner 24,75 x 24,75cm G-2171

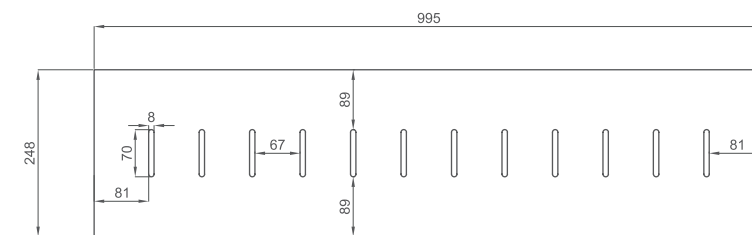


Grid 24,75 x 99,55 cm | 24,75x100cm G-2375

03



Corner 24,75 x 24,75cm G-2171



Grid 24,75 x 99,55 cm | 24,75x100cm G-2375

SPECIAL PIECES | PIEZAS ESPECIALES

STEPS | PELDAÑOS

The availability of the different steps as well as their price groups are indicated in every collection's page. These can also be ordered without grooves under specific request. In order to purchase steps, it is necessary to reference them as follows: *model name + colour + finish + size + step type + with or without grooves*

Example: *Novocemento Grey Natural 45x90 Gradone 45 with grooves.*

Para conocer la disponibilidad de peldaños de cada colección y sus grupos de precio dirigirse a las páginas específicas de la colección deseada. Todos estos productos también se pueden realizar sin ranuras bajo indicación expresa. Para realizar el pedido de peldaños se debe referenciar de la siguiente manera: *nombre del modelo + color + acabado + formato + tipo de peldaño + sin o con ranuras*

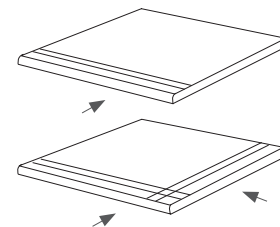
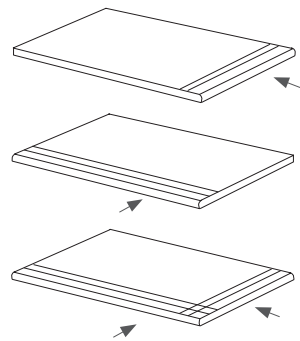
Ejemplo: *Novocemento Grey Natural 45x90 Gradone 45 con ranuras.*





SIMPLE STEP | PELDAÑO SIMPLE

*  $\pm 1,01$ cm
0.40"

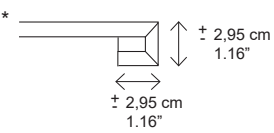
50x100 cm
49,75x99,55 cm
44,63x89,46 cm
24,9x100 cm
24,75x100 cm
29,75x59,55 cm
31,6x59,2 cm



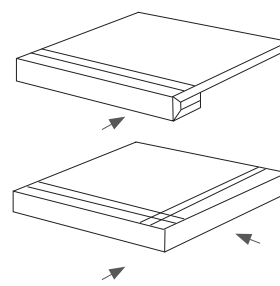
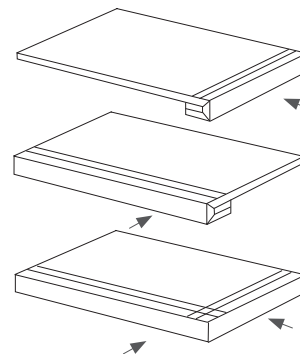
100x100 cm
99,55x99,55 cm
89,46x89,46 cm
59,55x59,55 cm
59,2x59,2 cm
30x5x30,5 cm
29,75x29,75 cm




GRADONE | GRADONE

*  $\pm 2,95$ cm
 $\pm 2,95$ cm
1.16"

50x100 cm
49,75x99,55 cm
24,9x100 cm
29,67x119,3 cm
24,75x99,55 cm
44,63x89,46 cm
29,75x59,55 cm
31,6x59,2 cm

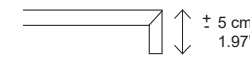


89,46x89,46 cm
59,55x59,55 cm
44,63x44,63 cm
59,2x59,2 cm

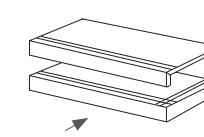


STEPS | PELDAÑOS


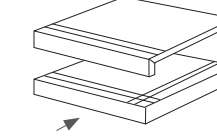
L-Type. Tipo-L

 ± 5 cm
1.97"

44x100 cm
24,9x100 cm
44x99,55
94x99,55
24,75x99,55




94x100 cm
54x59,2
54x59,55




BORDERS | LISTELOS



7,3x29,75 cm
7,3x44,63 cm
7,3x59,55 cm
7,3x89,46 cm



straight edge. canto recto




7,3x29,75 cm
7,3x44,63 cm
7,3x49,75 cm
7,3x59,55 cm
7,3x89,46 cm
7,3x99,55 cm
8x59,2 cm
8x50 cm
8x100 cm

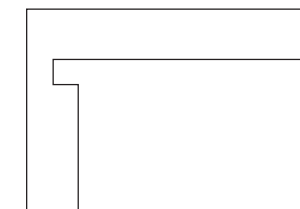


round edge. canto romo

BASEBOARD | ZANQUÍN



zanquín peldaño (listelo o rodapié)



zanquín gradone (listelo o rodapié)



skirting finish
acabado listelo



border finish
acabado rodapié

CORNER SOLUTIONS | SOLUCIONES PARA ESQUINAS



Square
Ecuadra



Pilaster
Pilastra



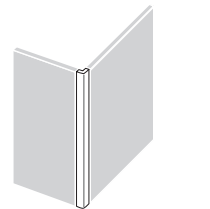
Round
Romo



Miter
Inglete



Metallic Profil
Perfil Metálico



Ceramic Corner
Corner Cerámico

TECHNICAL SOLUTIONS | SOLUCIONES TÉCNICAS

DIGITAL PRINTING | IMPRESIÓN DIGITAL

The digital printing system is a process of decorating ceramic pieces using an ink-jet application to enable the development of high quality photo reproductions (including images, drawings, text, logos, etc...), maintaining the high technical characteristics of our ceramic products.

With our special decoration system, as a result, we can offer pieces of a greater realism due to the fact that it can achieve higher printing resolutions.

Another advantage of this system is the ecological aspect, since by using only four colors (CMYK), the number of materials used in the production are substantially reduced, thereby reducing the extraction of these materials and its environmental impact.

El sistema de impresión digital es un proceso de decoración de piezas cerámicas, mediante una aplicación de inyección (CMYK) que posibilita el desarrollo de piezas con reproducciones fotográficas en alta calidad (ya sean imágenes, dibujos, textos, logotipos, etc.), manteniendo las elevadas prestaciones de nuestro producto cerámico.

Con este proceso digital de decoración se consigue un mayor realismo en la fotografía o dibujo impresa en la pieza, ya que se pueden obtener unas resoluciones más altas de impresión que las conseguidas hasta ahora.

Otra de las ventajas de este sistema es el aspecto ecológico, ya que al utilizar 4 colores (CMYK) se reducen sustancialmente el número de materiales utilizados en producción, reduciendo así la extracción de los mismos y su impacto medioambiental.



Train Station. Munich. GERMANY Custom 1000sqm Project with Digital Printing

WATER JET | CORTE DE AGUA

In order to create custom floor designs, usually including borders and center pieces, combining different collections we use the Water Jet system. The Water Jet system is based on a tool that is capable of slicing into porcelain tiles using a water jet at a high speed and pressure, or a mixture of water and an abrasive substances. The process is essentially the same as water erosion found in nature but accelerated and concentrated by orders of magnitude. Water Jet cutters are capable of producing rather intricate cuts in porcelain tiles, in other way impossible to obtain.

The advantages of this system go beyond the final visual results.

- More precise cuts, avoiding tears or unstructured shapes when handling the product.
- Allows precise cuts on thicker pieces with lower net weight.
- Enables any desired design to be manufactured according to what the client wants.

El sistema de Corte de Agua lo utilizamos para poder crear diseños de pavimentos personalizados, normalmente incluyendo cenefas y centros customizados, que combinen diferentes colecciones en los mismos.

Este sistema se basa en una cortadora por chorro de agua capaz de cortar el porcelánico con una alta velocidad y presión, o una mezcla de agua y una sustancia abrasiva. El proceso es esencialmente el mismo que la erosión del agua produce en la naturaleza pero acelerado y concentrado en órdenes de magnitud. Las cortadoras por chorro de agua son capaces de producir intrincados cortes en el porcelánico, de otra forma imposibles de conseguir.

Las ventajas de este proceso van más allá de las meramente estéticas:


- El corte es de mejor calidad, ya que no produce desgarros ni deformaciones por esfuerzos de corte o aportación de calor.
- Permite cortes de mayor espesor y menor ancho de malla.
- Permite la realización de cualquier diseño que desee el cliente.



SHOPPING CENTER | RKW Rhode Kellermann Wawrowski Architektur + Städtebau with ECE Architects | Stuttgart, Germany Project with Water Jet

TECHNICAL SOLUTIONS | SOLUCIONES TÉCNICAS

INTERIOR RAISED FLOORS | PAVIMENTO SOBREELEVADO INTERIOR



The Raised Floor system for interior spaces is a technical solution for new buildings and refurbishments that will raise the functional floor surface from the floor substrate in order to offer the following advantages:

- Flexibility* in the distribution of the spaces, as the panels can be easily removed and re-positioned.
- Practicality* in maintenance operations as the panels can be lifted to reach all technical elements beneath.
- Versatility* as the raised floor can also be positioned over a pre-existing floor and can be used to level surfaces with different heights.
- Aesthetic qualities* as this surface guarantees excellent maintainance and durability over time.

This system is composed of two main elements: the panel and its support structure. The panel, is made by gluing a finishing slab of porcelain onto a 3-4 cm support. It is supported by a metallic frame consisting of crossbeams and adjustable pedestal giving a void space between floor substrate and the functional floor surface. In the technical space concealed between the substrate and the floor, any type of technical plant or equipment can be housed. The minimum height of the floor with respect to the support surface varies from 7 to 8 cm, so the solution of the raised floor can also be adapted to pre-existing floors.



Available for size 59,55x59,55 cm - 23,44"x23,44"
Disponible para formato 59,55x59,55 cm

El sistema de Suelo Sobreelevado para interiores es una solución técnica para obra nueva y reforma que permite elevar la superficie transitable para separarla del substrato y así obtener las siguientes ventajas:

- Flexibilidad* en la distribución de los espacios por la facilidad de sacar las piezas y moverlas a otra posición.
- Accesibilidad.* Facilidad en el mantenimiento debido al fácil acceso al espacio entre suelo y pavimento.
- Versatilidad.* El suelo sobreelevado puede ser colocado sobre un piso ya existente y se puede utilizar para unir superficies de diferentes alturas.
- Calidad estética* debido a la facilidad de limpieza, inalterabilidad y durabilidad en el tiempo.

Este sistema está compuesto por dos elementos principales: el panel y su estructura de apoyo. El panel, se realiza pegando la pieza de porcelánico sobre un soporte de 3-4 cm. La pieza va montada sobre un marco metálico con unos travesaños y unos pedestales de altura ajustable para dejar un espacio vacío entre el suelo y la superficie de tránsito. El porcelánico constituye una superficie transitable, para garantizar la calidad estética, mientras que cualquier tipo de conexiones o equipos pueden ser alojados en el espacio oculto entre el substrato y la superficie. La altura mínima del suelo con respecto a la superficie de soporte varía de 7 a 8 cm, por lo que la solución de suelo elevado también puede adaptarse a pavimentos ya existentes.

EXTERIOR RAISED FLOORS | PAVIMENTO SOBREELEVADO EXTERIOR



The Exterior Raised Flooring system offers the possibility of having flat paved surfaces suitable for traffic in outdoor areas that may or may not have slopes (up to a 3% inclination). At the same time, it offers a ventilated cover with perfect drainage of the paved surface performing the filtration of water through the joints between tiles as well as better maintenance and greater insulation.

This system of an easy installation is formed by 20mm tiles (either one individual piece of 20mm or two pieces of 10mm glued together), placed on a support base that are the **PLOTS**, made of polypropylene. With these, it is possible to create a space between the tiles and the surface, which can on a rooftop or a terrace, and that will be used for passage of pipes. The tiles can be easily moved around without losing any stability.

There are two types of plots: fixed (15 mm height) for flat areas or adjustable (from 65 mm to 310 mm height) to solve any levelling issues in outdoor areas.
9 recommended plots/m2



El sistema de Pavimento Sobreelevado Exterior sirve para conseguir superficies pavimentadas planas y aptas para el tránsito sobre suelos con o sin pendientes (siempre inferiores al 3%). Se consigue una cubierta ventilada, con un perfecto drenaje de la superficie pavimentada, realizándose la filtración del agua por las juntas entre baldosas con la ventaja de un mejor mantenimiento y un mayor aislamiento térmico.

Este sistema de fácil instalación, está formado por baldosas de 20mm (una pieza individual de 20mm o dos piezas de 10mm pegadas), instaladas sobre unas bases, denominadas **PLOTS** de polipropileno, para crear un espacio entre éste y la superficie, que puede ser una azotea o terraza exterior, y que puede ser utilizado para el paso de canalizaciones. Además, las piezas se pueden sustituir e intercambiar por otras del sistema sin pérdida de estabilidad.

Existen dos tipos de plots o soportes: fijos (15 mm altura) para zonas planas o regulables (desde 65 mm a 310 mm altura) para resolver todas las soluciones de sobreelevaciones para exteriores.
9 plots recomendados/m2.

AVERAGE QUANTITY ANCHORING / M2. CONSUMO MEDIO ANCLAJES / M2.

SIZE TILE	PLOTS/M2
50x100 cm	9 units/m2

Estimation. Possible variations depending on project.
Estimación. Posibles variaciones según el proyecto.

PLOTS PRICES. PRECIOS PLOTS.

REFERENCES	HEIGHT ADJUSTMENT. REGULACIÓN ALTURA	UNIT PRICE. PRECIO UNITARIO	ALLOWABLE LOAD. CARGA ADMISIBLE
PLOT SNR 15	15 mm (fix. fija)	G-2039	6000 kg
PLOT SR 65/100	de 65 a 100 mm	G-2075	2500 kg
PLOT SR 100/130	de 100 a 130 mm	G-2079	2500 kg
PLOT SR 130/220	de 130 a 220 mm	G-2085	2200 kg
PLOT SR 220/310	de 220 a 310 mm	G-2100	2000 kg

For pricing on 20mm glued tiles please check with the commercial department.
Precio doble pieza pegada, consultar con el departamento comercial.

TECHNICAL SOLUTIONS | SOLUCIONES TÉCNICAS

VENTILATED FAÇADES | FACHADAS VENTILADAS

The Ventilated Façade system is an exterior cladding system for buildings offering a combination between the maximum level of aesthetic appeal and technical advantages for any new building or renovation.

From the structural point of view, this is a system composed of an external facade made of porcelain stoneware slabs that are mechanically anchored to the perimeter framework of the building by means of a structure in aluminium alloy. Due to the particular characteristics of this construction technique, the surface of the cladding remains separate from the masonry. The resulting cavity is partially occupied by a layer of thermal insulating material, leaving the rest of the space empty to allow ventilation. Therefore a continuous flow of aeration is created providing significant benefits such as:

- Energy saving, thermal insulation and sound proofing. Protection against water.
- Healthier environment - in terms of breathability and a decrease of heat loads.
- No deterioration of the appearance or technical structure over time.
- Exceptional results in renovation works.
- Security when fixing coatings due to the mechanical and chemical anchorage.
- Easy to clean, maintain and manipulate.

TYPES OF SYSTEMS

Visible system: The anchorage of the material by mounting clips, causes it to be visible from the outside. This system does not require any manipulation of the pieces.

Hidden system: The anchorage takes place by using the side grooves that have to be made on the profiles of every piece of porcelain in order for the clips not to be seen from the outside.

El sistema de Fachada Ventilada es un sistema de revestimiento exterior de edificios, la combinación ideal entre el máximo nivel estético y las mejores características térmicas para edificio de obra nueva o renovación.

Desde el punto de vista estructural, es un sistema voladizo, compuesto de una cara externa de piezas de gres porcelánico fijadas mecánicamente al perímetro del edificio por medio de una estructura de perfiles de aluminio. Gracias a esta técnica la superficie del revestimiento se mantiene separada de la mampostería. La cavidad resultante está parcialmente ocupada por una capa de material aislante térmico, dejando el resto del espacio vacío para permitir la ventilación. De esta manera se crea un flujo continuo de aireación, que proporciona beneficios significativos como:

- Ahorro de energía y aislamiento térmico y acústico. Protección contra el agua.
- Medio ambiente más saludable - transpirabilidad y una disminución de las cargas térmicas.
- Sin deterioro del aspecto de la fachada exterior ni de las características técnicas por el paso del tiempo.
- Resultados excepcionales en obras de renovación.
- Seguridad en la fijación de los revestimientos al usar anclajes mecánicos y químicos.
- Facilidad en limpieza, mantenimiento y manipulación.

TIPOS DE SISTEMA

Sistema visto: El anclaje del material mediante grapas de fijación, provoca que éste sea visible desde el exterior. Este sistema, a diferencia del sistema oculto, no precisa mecanización adicional de las piezas de porcelánico.

Sistema oculto: Mediante la mecanización de las piezas en el lateral (ranurado), el anclaje del material porcelánico no es visible desde el exterior.



Visible System. Anclaje Visto



Hidden System. Anclaje Oculto

BONDED FAÇADES WITH MECHANICAL ANCHORAGE | FACHADAS PEGADAS CON ANCLAJE MECÁNICO

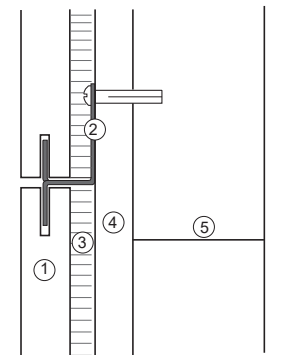
The Bonded Façade system upgrades the appearance of façades as they provide a modern and innovative appearance that will be durable in time due to the use of our high-end technical porcelain. Currently, there are adhesives that enable an optimum bonding on the façade, however, in order to ensure maximum security, it is important to use a safety mechanical anchorage system that may be visible or hidden. This system offers the following benefits:

- Greater impermeability and resistance against humidity and atmospheric agents.
- Lighter weight in comparison to façades made up of other materials.
- Minimum maintenance required.
- Energy efficiency gain.

El sistema de Fachada Pegada incrementa el valor estético de la fachada al aportar un acabado moderno e innovativo de alta calidad que será perdurable en el tiempo debido al uso de nuestro porcelánico técnico. En la actualidad, existen adhesivos que nos permiten mejorar el aplacado en fachada pero, para garantizar la seguridad de la misma ante posibles desprendimientos de las baldosas, se han diseñado sistemas de fijación con anclaje mecánico oculto y visto para su colocación con estas ventajas:

- Mayor impermeabilidad y resistencia contra la humedad y los agentes atmosféricos.
- Menor peso respecto a otras fachadas con otros materiales.
- Mínimo mantenimiento requerido.
- Mejora de la eficiencia energética.

For pricing on grooved material for hidden system, please check with our commercial department.
Precios de material ranurado para sistema oculto, consultar con el departamento comercial.



1. Porcelain tile. Porcelánico.
2. Invisible mechanical anchorage. Anclaje mecánico oculto.
3. Adhesive. Adhesivo.
4. Mortar. Mortar.
5. Solid brick. Ladrillo macizo.

AVERAGE QUANTITY ANCHORING / M2. CONSUMO MEDIO ANCLAJES / M2.

SIZE TILE	UNITS/M2
60x120 cm	3 units/m2
90x90 cm	3 units/m2
45x90 cm	5,5 units/m2
60x60 cm	6,5 units/m2
30x60 cm	12 units/m2
100x100 cm	2,5 units/m2
50x100 cm	4,5 units/m2
25x100 cm	9 units/m2

ANCHORING PRICES. PRECIOS ANCLAJES.

REFERENCES (inox)	JOINT aprox	PRICE
Oculto U - 8	8 mm	G-2027
Visto U - 8	8 mm	G-2029
Oculto Z - 1	1 mm	G-2033
Visto Z - 1	1 mm	G-2037

The price includes staple, plug and screw.
El precio incluye grapa, taco y tornillo.



U-8 basic
U-8 continuación




U-8 / Z-1 ending
U-8 / Z-1 terminación



Z-1 basic
Z-1 continuación

Estimation. Possible variations depending on project.
Estimación. Posibles variaciones según el proyecto.



TECHNICAL CHARACTERISTICS | CARACTERÍSTICAS TÉCNICAS

RECTIFIED PORCELAIN 10MM | PORCELÁNICO RECTIFICADO 10MM

MEASUREMENTS AND SURFACES APPEARANCE MEDIDAS Y ASPECTO SUPERFICIAL	STANDARD TEST METHOD MÉTODO DE ENSAYO	STANDARD PRESCRIBED VALUES VALORES STANDARD NORMA	10 mm approx. (rect.)
Length and width Longitud y anchura	ISO 10545-2	± 0,3% max.	± 0,2 %
Rectangularity Ortogonalidad	ISO 10545-2	± 0,3% max.	± 0,2 %
Straightness of sides Rectitud de lados	ISO 10545-2	± 0,3% max.	± 0,2 %
Surfaces flatness (curvature and warpage) Planitud	ISO 10545-2	± 0,4% max.	± 0,4 %
Thickness Grosor	ISO 10545-2	± 5% max.	± 5 %
PHYSICAL PROPERTIES PROPIEDADES FÍSICAS			
Water absorption Absorción de agua	ISO 10545-3	≤ 0,5%	≤ 0,1 % **
Breaking strength Carga de rotura	ISO 10545-4	≥ 1300 N	2700 N **
Modulus of Rupture Resistencia a la flexión	ISO 10545-4	≥ 35 N/mm ²	49 N/mm ² **
Resistance to thermal shock Resistencia al choque térmico	ISO 10545-9	No surface defects should be visible No debe presentar defectos superficiales visibles	Resistant Resistente
Resistance to crazing Resistencia al craqueo	ISO 10545-11	No surface defects or cracks should be visible No debe presentar defectos ni grietas superficiales visibles	Resistant Resistente
Frost resistance Resistencia a la helada	ISO 10545-12	No surface defects or cracks should be visible No debe presentar defectos ni grietas superficiales visibles	Frost Resistant Resistente a la Helada
Coefficient of friction Coeficiente de fricción	DIN 51130 DIN 51097 UNE 41901 EX	Ramp test wearing shoes/oil Ensayo rampa pie calzado/aceite Ramp test barefoot/water Ensayo rampa pie descalzo/agua Wet Test Ensayo en húmedo	R9* A** Clase I ***
Colour resistance to light Resistencia del color a la luz	DIN 51094	There should be no colour variations No debe presentar variaciones de color	No variations in colour and gloss. No presenta variaciones de color y brillo.
CHEMICAL PROPERTIES PROPIEDADES QUÍMICAS			
Chemical resistance Resistencia química	ISO 10545-13	Resistance to household cleaning products and swimming pool salts Resistencia a productos domésticos y sales para piscinas	GA
Resistance to staining Resistencia a las manchas	ISO 10545-14	≥ 3 for glazed tiles para baldosas esmaltadas	5 **

* Test done on TROPICAL NATURAL collection 30,5x30,5 cm, on June 2021.
Ensayo realizado sobre el producto TROPICAL NATURAL colección 30,5x30,5 cm a fecha junio 2021.

** Test done on TROPICAL NATURAL COLLECTION 30,5x30,5 cm, on June 2021.
Ensayo realizado sobre el producto TROPICAL NATURAL COLECCIÓN 30,5x30,5 cm a fecha junio 2021.

*** Wet Test, according to document DA DB-SUA/3 (Código Técnico de la Edificación) M² de Fomento. Test done on TROPICAL NATURAL COLLECTION 30,5x30,5 cm, on June 2021.
Ensayo realizado, según documento DA DB-SUA/3 (Código Técnico de la Edificación) M² de Fomento, sobre el producto TROPICAL NATURAL COLECCIÓN 30,5x30,5 cm a fecha junio 2021.

NOTE: The described results are reference values that could vary depending on the product. Consult specific product test result value before ordering.
NOTA: Los resultados descritos son valores de referencia que pueden variar dependiendo del producto. Consultar valor de un producto específico antes de realizar el pedido.

** Tests done on ALTEA OLIVO NATURAL, on August 2021. Consult specific product test result value before ordering.
Ensayos realizados sobre la colección ALTEA OLIVO NATURAL a fecha de agosto 2021. Consultar valor de un producto específico antes de realizar el pedido.

RECTIFIED PORCELAIN SLIM 7MM | PORCELÁNICO RECTIFICADO SLIM 7MM

MEASUREMENTS AND SURFACES APPEARANCE MEDIDAS Y ASPECTO SUPERFICIAL	STANDARD TEST METHOD MÉTODO DE ENSAYO	STANDARD PRESCRIBED VALUES VALORES STANDARD NORMA	slim 7 0,74 cm (rect.)
Length and width Longitud y anchura	ISO 10545-2	± 0,6% max.	± 0,2 %
Rectangularity Ortogonalidad	ISO 10545-2	± 0,5% max.	± 0,2 %
Straightness of sides Rectitud de lados	ISO 10545-2	± 0,5% max.	± 0,2 %
Surfaces flatness (curvature and warpage) Planitud	ISO 10545-2	± 0,5% max.	± 0,4 %
Thickness Grosor	ISO 10545-2	± 5% max.	± 5 %
PROPIEDADES FÍSICAS PHYSICAL PROPERTIES			
Water absorption Absorción de agua	ISO 10545-3	≤ 0,5 %	< 0,1 %
Breaking strength Fuerza de rotura	ISO 10545-4	≥ 700 N	> 1200 N
Modulus of Rupture Resistencia a la flexión	ISO 10545-4	≥ 35 N/mm ²	>40 N/mm ²
Thermal expansion coefficient Coeficiente de dilatación térmica	ISO 10545-8	Available method Método disponible	Available method Método disponible
Resistance to thermal shock Resistencia al choque térmico	ISO 10545-9	No surface defects should be visible No debe presentar defectos superficiales visibles	Resistant Resistente
Resistance to crazing Resistencia al craqueo	ISO 10545-11	No surface defects or cracks should be visible No debe presentar defectos ni grietas superficiales visibles	Resistant Resistente
Frost resistance Resistencia a la helada	ISO 10545-12	No surface defects or cracks should be visible No debe presentar defectos ni grietas superficiales visibles	Frost Resistant Resistente a la Helada
Colour resistance to light Resistencia del color a la luz	DIN 51094	There should be no colour variations No debe presentar variaciones de color	No variations in colour and gloss. No presenta variaciones de color y brillo.
CHEMICAL PROPERTIES PROPIEDADES QUÍMICAS			
Chemical resistance Resistencia química	ISO 10545-13	Resistance to household cleaning products and swimming pool salts Resistencia a productos domésticos y sales para piscinas	GA
Resistance to staining Resistencia a las manchas	ISO 10545-14	≥ 3 for glazed tiles para baldosas esmaltadas	5

The described results are reference values that could vary depending on the product. Check specific product test result value before ordering.
Los resultados descritos son valores de referencia que pueden variar dependiendo del producto. Consultar valor de un producto específico antes de realizar el pedido.

CERAMICAS | CERÁMICA

TECHNICAL CHARACTERISTICS DESCRIPCIÓN DE CARACTERÍSTICAS	Group B II a GRUPO B II a	STANDARD VALUES VALORES STANDARD
DIMENSIONS AND SURFACE APPEARANCE DIMENSIONES Y ASPECTO SUPERFICIAL		
Length and width Longitud (l) y anchura	ISO 10545-2	± 0,6 %
Rectangularity Ortogonalidad	ISO 10545-2	± 0,5%
Straightness of sides Rectitud de lados	ISO 10545-2	± 0,5%
Surface flatness (Curvature and warpage) Planitud de superficie (Curvatura y alabeo)	ISO 10545-2	a) ±0,5% b) ±0,5% c) ±0,5%
Thickness Espesor	ISO 10545-2	± 5%
PHYSICAL PROPERTIES PROPIEDADES FÍSICAS		
Water absorption Absorción de agua	ISO 10545-3	3% < E < 6%
Breaking strength / Fuerza de rotura, en n Thickness ≥ 7,5 / Espesor ≥ 7,5 Thickness < 7,5 / Espesor < 7,5	ISO 10545-4	Min. 1000
Modulus of rupture Resistencia a la flexión en n/mm ²	ISO 10545-4	≥ 22 N/mm ²
Resistance to deep abrasion of glazed floor tiles Resistencia a la abrasión superficial de baldosas esmaltadas para suelos	ISO 10545-7	To declare the abrasion level and number of revolutions Declarar la clase de abrasión y número de revoluciones
Thermal expansion coefficient Coeficiente de dilatación térmica lineal	ISO 10545-8	Available method / Método disponible
Resistance to thermal shock Resistencia al choque térmico	ISO 10545-9	Available method / Método disponible
Resistance to crazing of glazed tiles Resistencia al craqueo de baldosas esmaltadas	ISO 10545-11	Resistant / Resistente
Frost resistance resistencia a la helada	ISO 10545-12	Available method / Método disponible
Expansion for dampness Dilatación por humedad, en mm/m	ISO 10545-10	Available method / Método disponible
Small colour differences Pequeñas diferencias de color	ISO 10545-16	Available method / Método disponible
Impact resistance Resistencia al impacto	ISO 10545-5	Available method / Método disponible
CHEMICAL PROPERTIES PROPIEDADES QUÍMICAS		
Resistance to staining of glazed tiles Resistencia a las manchas de baldosas esmaltadas	ISO 10545-5	≥ 3
Resistance to chemical products (resistance to low concentrations of acids and alkalis) Resistencia a productos químicos (resistencia a ácidos y álcalis de baja concentración) de baldosas esmaltadas	ISO 10545-5	Available method / Método disponible
Resistance to chemical products (resistance to high concentrations of acids and alkalis) Resistencia a productos químicos (resistencia a ácidos y álcalis de alta concentración)	ISO 10545-5	Available method / Método disponible
Resistance to chemical products (resistance to household cleaners and swimming pool salts) Resistencia a productos químicos (resistencia a productos domésticos y sales para piscinas) de baldosas esmaltadas.	ISO 10545-5	Min. GB

SLIP RESISTANCE INDEX | ÍNDICE DE RESBALADICIDAD



UNE-41901 EX _ Pendulum Test ¹

(ENSAYO DEL PÉNDULO) Clasificación de los suelos según la norma.

¹ This test has been developed to simulate the action of a slipping foot; the method uses a swinging arm which contacts a set area of flooring in a controlled manner, certain temperature and humidity values, via a rubber slider. The flooring slip resistance is determined by the over-swing of the pendulum and is directly affected by the surface profile/roughness of the floor.

Se obtiene usando como equipo de ensayo el péndulo de fricción para evaluar las propiedades de fricción de la probeta. El péndulo de fricción incorpora un patín deslizante, hecho de goma normalizada fijado al extremo del péndulo. Durante la oscilación del péndulo, la fuerza de rozamiento entre el patín y la superficie de la probeta a ser ensayada se mide mediante la reducción de la longitud de la oscilación empleando una escala calibrada.

CLASE 1 / 15<RD<35			CLASE 2 / 35<RD<45			CLASE 3 / 45<RD					
Alhambra Nat.	014	Rafter Nat.	190	Altea Nat.	016	Altea Outdoor 2cm	022				
Attila Nat.	032	Rainbow Nat.	192	Art-deco Nat.	026	Attila Non-slip	032				
Baffin Nat.	040	Retro Nat.	200	Bohemian Nat.	046	Attila Outdoor 2cm	038				
Bella Bianco Nat.	044	Ronda Nat.	202	Build Lappato	062	Baffin Non-Slip	040				
Bondi Nat.	054	Stracciatella Nat.	228	Chalkwood Nat.	076	Bohemian Outdoor 2cm	052				
Branch Natural	056	Studio Nat.	232	Corten Nat.	078	Branch Non-Slip	056				
Brave Nat.	058	Tango Nat.	248	Cracked Nat.	094	Brave Outdoor 2cm	059				
Brooklyn Nat.	060	Tawriq Nat.	254	Expressions High Honed	110	Brooklyn Non-slip	060				
Build Nat.	062	Terre Nat.	256	Flamed Nat.	114	Camper Outdoor 2cm	067				
Camper Nat.	066	Thor Nat.	261	Grunge Lappato	122	Carpet Outdoor 2cm	074				
Carpet Nat.	068	Vanguard Nat.	268	Harlem	128	Clinker Non-Slip	077				
Clinker Nat.	077	Zenith Nat.	278	Imarble Lappato	137	Corten Outdoor 2cm	084				
Cotto Nat.	090			Kintsugi Nat.	150	Cotto Non-slip	090				
Dstone Nat.	102			Lined Nat.	154	Cotto Outdoor 2cm	092				
Gravite Nat.	136			Lithops Nat.	158	Cracked Outdoor 2cm	100				
Isen Nat.	138			Metallic Nat.	172	Dstone Non-Slip	102				
Jacquard Nat.	140			Mixing Moss	182	Dstone Outdoor 2cm	108				
Kilim Nat.	146			Remind Nat.	198	Flamed Outdoor 2cm	120				
Marbox Nat.	170			São Luis	208	Harlem Outdoor 2cm	134				
Mixing Nat.	182			Sonora Nat.	220	Lithops Outdoor 2cm	164				
Neutral Nat.	184			Studio Hex.	232	Metallic Outdoor 2cm	180				
Norway Nat.	185			Sunderland	238	Norway Non-slip	185				
Primary Nat.	188			Sutton	242	Ronda Non-Slip	202				
				Tex Nat.	260	Ronda Outdoor 2cm	206				
				Tropical	262	Slate Nat.	212				
				Vienna Nat.	270	Slate Outdoor 2cm	218				
						Sonora Outdoor 2cm	226				
						Studio Non-Slip	232				
						Studio Outdoor 2cm	236				
						Terre Non-Slip	256				

RD value of Outdoor 2cm > 60
Valor RD de Outdoor 2cm > 60

DIN 51130_R-Test ²

(Average angle of acceptance) (Ángulo de aceptación medio)

R9 / 6° - 10°			R10 / 10° - 19°			R11 / 19° - 27°					
Alhambra Nat.	014	Altea Nat.	016	Lithops Nat.	158	Altea Outdoor 2cm	022				
Baffin Nat.	040	Art-deco Nat.	026	Marbox Nat.	170	Attila Non-slip	032				
Bella Bianco Nat.	044	Attila Nat.	032	Metallic Nat.	172	Attila Outdoor 2cm	038				
Brooklyn Nat.	060	Bohemian Nat.	046	Mixing Moss	182	Baffin Non-Slip	040				
Carpet Nat.	068	Bondi Nat.	054	Norway Nat.	185	Bohemian Outdoor 2cm	052				
Clinker Nat.	077	Brave Nat.	058	Remind Nat.	198	Brave Outdoor 2cm	059				
Isen Nat.	138	Brooklyn Non-slip	060	Ronda Nat.	202	Camper Outdoor 2cm	067				
Mixing Nat.	182	Build Lappato	062	São Luis	208	Carpet Outdoor 2cm	074				
Rainbow Nat.	192	Build Nat.	062	Sonora Nat.	220	Corten Outdoor 2cm	084				
Retro Nat.	200	Camper Nat.	066	Stracciatella Nat.	228	Cotto Non-slip	090				
Studio Nat.	232	Chalkwood Nat.	076	Studio Hex.	232	Cotto Outdoor 2cm	092				
Terre Nat.	256	Corten Nat.	078	Studio Non-Slip	232	Cracked Outdoor 2cm	100				
Tropical	262	Cotto Nat.	090	Sunderland	238	Dstone Non-Slip	102				
		Cracked Nat.	094	Sutton	242	Dstone Outdoor 2cm	108				
		Dstone Nat.	102	Tango Nat.	248	Flamed Outdoor 2cm	120				
		Expressions High Honed	110	Tawriq Nat.	254	Harlem Outdoor 2cm	134				
		Flamed Nat.	114	Terre Non-Slip	256	Lithops Outdoor 2cm	164				
		Gravite Nat.	136	Tex Nat.	260	Metallic Outdoor 2cm	180				
		Grunge	122	Vanguard Nat.	268	Ronda Non-Slip	202				
		Harlem	128	Vienna Nat.	270	Ronda Outdoor 2cm	206				
		Imarble Lappato	137			Slate Nat.	212				
		Jacquard Nat.	140			Slate Outdoor 2cm	218				
		Kilim Nat.	146			Sonora Outdoor 2cm	226				
		Kintsugi Nat.	150			Studio Outdoor 2cm	236				
		Lined Nat.	154								

Tests performed in internal laboratory.
Ensayos realizados en laboratorio interno.

For project specification check the above values beforehand with our commercial network before order confirmation.
Consultar con nuestra red comercial antes de la especificación o confirmación de pedido para proyectos.

BS 7976_ Pendulum Test ¹

(ENSAYO DEL PÉNDULO) Clasificación según UK Slip Resistance Group Guidelines Issue 3

LOW SLIP POTENTIAL >36						MODERATE SLIP POTENTIAL 25-35			
Altea Nat.	016	Dstone Outdoor 2cm	108	Sonora Outdoor 2cm	226	Alhambra Nat.	014	Jacquard Nat.	140
Altea Outdoor 2cm	022	Flamed Nat.	114	Sonora Non-Slip	220	Attila Non-Slip	032	Marbox Nat.	170
Art-deco Nat.	026	Flamed Outdoor 2cm	120	Studio Non-Slip	232	Bella Bianco Nat.	042	Mixing Nat.	182
Attila Nat.	032	Harlem	128	Studio Outdoor 2cm	236	Bondi Nat.	054	Norway Nat.	185
Attila Outdoor 2cm	038	Harlem Outdoor 2cm	134	Sunderland	238	Branch Nat.	056	Primary Nat.	188
Baffin Nat.	040	Gravite Nat.	136	Sutton	242	Brave Nat.	058	Rafter Nat.	190
Bohemian Nat.	046	Kintsugi Nat.	150	Tango Nat.	248	Build Nat.	062	Remind Nat.	198
Bohemian Outdoor 2cm	052	Lined Nat.	154	Tex Nat.	260	Camper Nat.	066	Ronda Nat.	202
Brooklyn Nat.	060	Lithops Nat.	158	Vanguard Nat.	268	Chalkwood Nat.	076	Stracciatella Nat.	228
Build Lappato	062	Lithops Outdoor 2cm	164	Vienna Nat.	270	Clinker Nat.	077	Sonora Nat.	220
Clinker Non-Slip	077	Metallic Nat.	172	Zenith Nat.	278	Expressions High Honed	110	Studio Nat.	232
Corten Nat.	078	Metallic Outdoor 2cm	180			Dstone Nat.	102	Tawriq Nat.	254
Corten Outdoor 2cm	078	Retro Nat.	200			Grunge Lappato	122	Terre Nat.	256
Cotto Nat.	090	Ronda Non-Slip.	202			Isen Nat.	138	Thor Nat.	261
Cotto Non-Slip.	090	Ronda Outdoor 2cm	206						
Cotto Outdoor 2cm	092	São Luis	208						
Cracked Nat.	094	Slate Nat.	212						
Cracked Outdoor 2cm	100	Sonora Outdoor 2cm	226						
Dstone Non-Slip	102	Sonora Nat.	220						

HIGH SLIP POTENTIAL < 24

Imarble Lappato	137	Neutral Nat.	184
Kilim Nat.	146	Rainbow Nat.	192

ANSI A326.3_Dynamic Coefficient of friction

(ENSAYO COEFICIENTE DE FRICCIÓN DINÁMICO) Clasificación según la norma.

DCOF ≥ 0,42

All collections tested

GUIDELINES PRESCORED | CONSEJOS PRECORTE

CONSEJOS PARA REJUNTAR EN PORCELANICO PRECORTE

Es particularmente importante notar aquí que el material no debe ser rejuntado con cemento ya que, debido a la sección transversal de la junta (ancho de la junta y profundidad de la junta), un rejuntado con cemento resultaría en una adherencia insuficiente. Nuestra recomendación para rejuntar piezas con precorte es utilizar una junta basada en resina epoxidicas en base agua, especialmente para su colocación en zonas húmedas.

Recomendamos estas dos opciones:

- 1) Rejunte Fugalite de Kerakoll. Esta opción es más complicada de trabajar pero el resultado es una junta más resistente como antimanchas, más impermeable y más bacteriostática, además de aportar una muy buena adherencia. Indicaciones: Hay que tener cuidado con el secado del rejunte y limpiarlo con abundante agua una vez esté seco. En caso de quedar restos, utilizar limpiador Fuga Shock-Eco.
- 2) Rejunte Fugabella Color de Kerakoll (resina y cemento). Esta opción es más práctica y manejable pero solo recomendable en zonas secas, nunca en zonas húmedas.

Recomendaciones de rejunte:

1. Limpiar bien y dejar secar el fresado o precorte antes de aplicar el rejunte ya que puede que el material de rejunte no se adhiera bien si la junta está muy sucia de polvo. El hueco del precorte deberá estar completamente seco antes de aplicar el rejunte.
2. Aplicación de la mezcla de agua con rejunte, la cual no deberá ser demasiado líquida en caso de realizarse la mezcla en obra, para que el rejunte se adhiera bien en la preincisión y la junta. El rejunte debe quedar bien compactado, no deberá quedar demasiado líquido.
3. Dejar secar bastante el rejunte en la preincisión para que quede bien seco y proceder, después, a limpiar con agua y una esponja de limpieza.
4. En caso de quedar algún resto de la junta en la superficie de la pieza, usar un limpiajuntas para dejar completamente limpias las baldosas de porcelanico.

Recomendamos seguir las instrucciones del producto a utilizar. Como nota, la forma de aplicar la junta Fugabella es muy similar a la forma de colocar Fugalite pero los tiempos de secado de Fugalite son más cortos.

Es muy importante dejar secar el producto unas horas después de haber aplicado el material de rejunte, pudiéndose limpiar una esponja suave y agua, sin presionar, en caso de querer retirar todavía rejunte. La resistencia final del rejunte se alcanza en 24 horas o incluso 48 horas en función de las condiciones ambientales.

TIPS FOR GROUTING PRE-SCORED PORCELAIN

It is particularly important to note that the material should not be grouted as, due to the cross section of the joint (joint width and joint depth), grouting with cement would result in insufficient adhesion. Our recommendation for grouting pre-scored pieces is to use a water-based epoxy resin-based joint, especially for placement in humid areas.

We recommend these two options:

- 1) Kerakoll Fugalite grout. This option is more complicated to work with, but the result is a joint that is more resistant to stains, more waterproof and more bacteriostatic, as well as providing very good adhesion. Directions: Be careful when drying the grout and clean with plenty of water once it is dry. In case of residues, use Fuga Shock-Eco cleaner.
- 2) Kerakoll Fugabella Color grout (resin and cement). This option is more practical and manageable but only recommended in dry areas, never in wet areas.

Grouting recommendations:

1. Clean well and allow the gaps within the scoring to dry before applying the grout, as the grout material may not adhere well if the joint is heavily soiled with dust or wet. The scoring must be completely dry before applying the grout.
2. Application of the water mixture with grout, which should not be too liquid in case of mixing on site, so that the grout adheres well in the pre-incision and joint. The grout should be well compacted, it should not be too liquid.
3. Allow the grout to dry sufficiently in the pre-incision so that it is completely dry and then proceed to clean with water and a cleaning sponge.
4. If any remains of the joint remain on the surface of the piece, use a joint cleaner to leave the porcelain tiles completely clean.

We recommend following the instructions of the product to be used. As a note, the way to apply the Fugabella joint is very similar to the way to place Fugalite but the drying times of Fugalite are shorter.

It is very important to let the product dry for a few hours after applying the grout material, and you can clean it with a soft sponge and water, without pressing, if you still want to remove the grout. The final strength of the grout is reached in 24 hours or even 48 hours depending on the environmental conditions.

INSTALLATION GUIDELINES | CONSEJOS DE COLOCACIÓN

RECOMMENDED TOOLS AND MATERIALS | RECOMENDACIONES DE HERRAMIENTAS Y MATERIALES

CARE TO BE TAKEN DURING THE CONSTRUCTION

Our ceramic products are a finishing product within the construction process, so we advise to install them once other building works have been completed i.e. structures, masonry, flooring, ceilings... This will minimize the collateral damage that may occur when the product is installed too soon. Should the product be placed before the end of the construction, one will have to take special care to protect the pieces until the works are finalized. Especially in the case of our crystal polished finish products, these collections will be have to be covered and protected from potential scratches.

PRE-INSTALLATION

- Upon receiving the tiles it is essential to check if the tone, size and quality meet the required standards in advance, as well as assuring the lack of any visible surface defects. In case of facing any problems, our technical team will be able to study these when informed before having installed the product.
- One must choose the proper tools for the installation of ceramic products (serrated edged comb, rubber mallet, suction cups, spreaders and clamps for laying, jointing rubber float ...)
- Mix pieces from different boxes.

SUPPORT BASE PREPARATION

The support base for wall or floor for the tiles must be stable, dry, flat and it must have the adequate consistency. This base must never be too hot or too cold and should be clean. One must not forget to clean any dust, grease or oil leftovers to facilitate an optimal adhesion. It is convenient to use slightly rough support bases, altering any excessively smooth leveling layer, in order to ensure greater adherence.

ADHESIVE CHOICE

The type of adhesive will be determined by the water absorption of each type of tile. In this case, it is advisable to employ the technique of placing a thin layer of cement adhesive of type C2. Please pay special attention to the recommendations for maintenance and use which are included in the inside of the boxes of each decorative and/or special piece. For formats larger than 30x30cm, we recommend the double-layer-adhesive. This technique involves the appliace of adhesive on the support base as well as on the tile; this technique is strongly recommended for outdoors.

The bonding material must be applied with serrated edged comb to achieve a homogeneous adhesive distribution throughout the laying surface, even in the corners of the tile. A non-uniform adhesive layer will cause tensions on the tile, which will create an “eyebrow” effect. It is advisable to follow the instructions of the adhesives manufacturer, particularly for different cement-based bonding materials.

TILE INSTALLATION

The handling of the tiles, especially the rectified, must be done with utmost care to avoid scratches or chipping of the tiles.

During the installation process, the surface should not be marked by graphite materials (pencils) or permanent markers, especially in the case of polished products to avoid potential cleaning problems.

In order to properly install our rectified white body wall tiles, check the back side of the tiles to find an arrow that will serve as the guide to installation of all pieces in the same direction.

In large format porcelain pieces (over 60cm of any of its sides) it is convenient to use leveling clips to ensure the flatness of the pieces (such as the Raimondi leveling system, although there may be other manufacturers recommended in the market).

During installation of tiles, the use of at least 2mm spreaders is advisable. For locked placement, it is advisable to install at a distance from 1/3 of the piece, never at half of the piece.

JOINTS AND GROUTS

The main functions of installation joints are to absorb deformations of the support, to increase surface adhesion between the parts and the bonding material, and to improve the impermeability of the surface.

It is necessary to respect the indications given below:

- Structural joints:** the construction project already takes into account the existence of these joints in the floor coverings. These must also abide when covering the joint with plastic trims.
- Perimeter joints:** it is always appropriate to provide these joints that isolate the tile and bonding material from any structural movements, avoiding tensions with them. Perimeter joints are normally hidden by the skirting board or the tile itself; they must have a width of 5 to 10 mm, and may be empty or filled with deformable material.
- Expansion joints:** allow deformations due to thermal and hygroscopic variations between tiles between the bonding material and the support base. Usually designed with a width of 5-8 mm and surfaces from 25 m2 (in sections of 5x5 m2) indoor and surfaces from 9 m2 (in sections of 3x3 m2) outdoors. These joints must be well executed; this means that they must be flexible, waterproof, well bonded and must reach the base support.
- Installation joints:** those between tiles. Before grouting these spaces must be empty; without any bonding materials. It is not recommended to fix any floor without joints, advising a minimum joint of 2-3 mm. The grout used in installation joints must be applied with a rubber float. The market offers a wide range of grouts, which are suitable for each type of tile and temperature as specified by the manufacturer of the grout, in which the type of product to be used, colors and waiting time before grouting should be recommended.

Before grouting, it is advisable to test a small area of the part to determine whether the chosen grout affects or stains the surface of the piece. In this case, one should contact the grout manufacturer. Ask the manufacturer for a suitable cleaner for this type of grip material. A bonding material with a thin granulometry is desirable in order to avoid scratches on the tile during its placement.

RECOMMENDED TOOLS AND MATERIALS | RECOMENDACIONES DE HERRAMIENTAS Y MATERIALES

CUIDADOS A SEGUIR DURANTE LA CONSTRUCCIÓN

Nuestros productos cerámicos se pueden considerar acabados finales en la construcción, por ello es recomendable ser colocados sólo cuando el resto de los trabajos constructivos hayan finalizado (estructuras, mampostería, solados, techos, instalaciones,...) y en especial los productos porcelánicos para suelos. De este modo se minimizarán los daños que pueden experimentar el producto cerámico por haber sido colocados demasiado pronto.

Cuando los productos porcelánicos son colocados antes de finalizar la construcción hay que tener especial cuidado para proteger la pieza hasta que se ponga en servicio normal de utilización.

CUESTIONES PREVIAS A LA COLOCACIÓN

- Al recibir los productos cerámicos es importante previamente comprobar si el tono, calibre y calidad son los requeridos, así como la existencia de defectos superficiales visibles.
- Hay que elegir las herramientas y útiles adecuados para la colocación de los productos cerámicos (llana metálica dentada, maza de goma, ventosas, crucetas y grapas para la colocación, llana de goma para juntar, ...)
- Hay que mezclar piezas de varias cajas.

PREPARACIÓN DEL SOPORTE

El fondo o soporte para pared o suelo sobre el que se colocarán las baldosas debe estar estable, seco, nivelado o aplomado con la consistencia adecuada, no debiendo estar ni helado ni excesivamente caliente y limpio sin restos de polvo, grasa o aceite. Es conveniente disponer de soportes rugosos alterando los soportes excesivamente lisos o la propia capa de nivelación ligeramente para garantizar mayor adhesión.

ELECCIÓN DEL ADHESIVO

La elección del tipo de adhesivo vendrá determinada por la absorción del agua de cada tipo de baldosa. En nuestro caso, se aconseja emplear la técnica de colocación en capa fina con el uso de Adhesivos Cementosos tipo C2. Para formatos superiores a 30x30cm, se recomienda la técnica de colocación de doble encolado, esto es, aplicar adhesivo sobre el soporte y en la baldosa, en especial en exteriores. El material de agarre debe aplicarse con una llana dentada para conseguir una distribución del adhesivo homogénea por toda la superficie de colocación incluso en las esquinas de la baldosa, presionando la baldosa sobre el adhesivo todavía fresco. De no ser uniforme la capa de adhesivo provocará tensiones en la baldosa que generan a la larga el efecto “ceja”. Es conveniente seguir las instrucciones del fabricante de adhesivos, en especial para los soportes diferentes de base cementosa. En el caso de piezas complementarias/decorativas, prestar especial atención a las recomendaciones de uso y limpieza indicadas en el interior de las cajas según modelos.

COLOCACIÓN DE LAS BALDOSAS

La manipulación previa de las baldosas, en especial las rectificadas, ha de realizarse con el máximo cuidado, para evitar despuntados, rayas o desconchados en su superficie. Durante la colocación, no deberá marcarse la superficie de utilización del material con lápices (grafito) o rotuladores indelebles, especialmente en el caso de los productos pulidos para evitar posibles problemas de limpieza de los mismos.

Para la correcta colocación del revestimiento de pasta blanca rectificada, ver el anverso de la pieza, existe una Flecha que nos indica el sentido de colocación, colocar todas las piezas en el mismo sentido de colocación.

En la colocación de las baldosas se recomendando el uso de crucetas de al menos 2 mm. En colocación trabada es aconsejable la colocación a una distancia de 1/3 de la pieza, nunca a la mitad de la pieza.

En pavimentos y revestimientos de formatos mayores de 60 cm en alguno de sus lados, es conveniente el uso de sistemas de nivelación de colocación para garantizar la planitud de las piezas.

LAS JUNTAS Y REJUNTADOS

Las principales funciones de las juntas de colocación son: absorber deformaciones del soporte, aumentar la superficie de adherencia entre las piezas y el material de agarre, y mejorar la impermeabilidad de la superficie.

Es conveniente respetar las juntas que se indican a continuación:

- Juntas estructurales:** el proyecto constructivo ya tiene prevista la existencia de estas juntas en el solado que se deben respetar también al colocar las baldosas y éstas se deben recubrir con materiales deformables.
- Juntas perimetrales:** siempre es conveniente prever estas juntas que aíslan la baldosa y al adhesivo de los movimientos de otros elementos estructurales constructivos como paredes-suelos, pilares o puertas-ventanas, evitando tensiones con ello. Normalmente quedan ocultas por el rodapié o la propia baldosa, deben tener una anchura de 5 a 10 mm, y pueden quedar vacías o rellenas de material deformable.
- Juntas de dilatación:** permiten las deformaciones por variaciones térmicas e higroscópicas entre baldosas, adhesivo y soporte. Normalmente se diseñan con una anchura mínima de 5 a 8 mm y en superficies a partir de 25 m2 (en paños de 5x5 m2) en interiores y en superficies a partir de 9 m2 (en paños de 3x3 m2) en exteriores. Estas juntas deben estar bien ejecutadas, esto es, ser flexibles, impermeables, bien adheridas y llegar hasta el soporte base.
- Juntas de colocación:** son las existentes entre baldosa y baldosa. Antes del rejuntado estas juntas deben estar vacías, por tanto sin materiales de agarre de la construcción. Se desaconseja una colocación a junta unida o a “testa” aconsejándose una junta mínima de 2-3 mm. El material de rejuntado que se utiliza en las juntas de colocación se debe aplicar con una llana de goma. En el mercado existe una amplia gama de materiales de rejuntado, que se adecua a cada tipo de baldosas y ambiente según especificaciones del fabricante del material de rejuntado en las que se debe recomendar el tipo de producto a emplear, colores y tiempo de espera hasta el comienzo del rejuntado.

Antes del rejuntado, es conveniente probar en un área pequeña de la pieza para determinar si la lechada elegida decolora o mancha la superficie de la pieza, en cuyo caso hay que contactar con el fabricante del material de rejuntado. Pedirle al fabricante del rejunte un limpiador adecuado para este tipo de material de agarre. Es conveniente que la granulometría del material de rejuntado sea fina, para evitar posibles rayas en la baldosa en su colocación.

CLEANING GUIDELINES | CONSEJOS DE LIMPIEZA

RECOMMENDED TOOLS AND MATERIALS | RECOMENDACIONES DE HERRAMIENTAS Y MATERIALES

THE FIRST CLEANING “AFTER INSTALLATION”

The most important cleaning operation is performed immediately after laying the tiles. This involves the complete removal of residues and dirt from the tile placement. An inadequate or late removal of this waste can create a cementitious layer on the tile capable of absorbing all forms of dirt. This may give the impression that the tile gets dirty when the actual problem resides in the surface film of dirt which was not removed immediately after laying. Once the grouting of the tiles is finished, it is important, while the grout is still wet, to carefully remove any excess material immediately. This can be done using a sponge and plenty of clean water, repeating this as many times as necessary. Do not perform the cleaning with metal tools, scrapers or abrasive pads. For stubborn stains, clean with alcohol and lukewarm water and rub with a clean cloth. If they do not disappear, check with the relevant technical department. Once the above mentioned washing is done, another washing should be carried out using basic or alkaline degreasing agents, as acid washing can leave stickiness on the pavement which could help retain dirt. In areas where water is calcareous, it is convenient to dry the surface, in order to prevent the deposition of carbonates which will reduce the surfaces’ gleam.

PRE-INSTALLATION

REGULAR MAINTENANCE

Many available cleaning products for general use can be used with our products. For daily cleaning, one can use detergents or degreasing products diluted in warm water, following each product’s instructions.

It is important that the cleaner does not have oil, animal fat, or soap base. These components may leave an invisible residue whilst absorbing dirt (lime stratifications detergent or residues). It is also important that the tile receives a thorough rinsing with clean water after the cleaning process is complete.

The low water absorption and high standards met by all porcelain tiles ensure a product which is easy to maintain. Our products do not require the use of sealants or waxes. These superficial coatings can really affect the performance of the tile in a negative manner.

ADHESIVE CHOICE

It is important to note that hydrofluoric acid (HF) and derivatives can irreparably damage the tile.

It is important to note that hydrofluoric acid (HF) and derivatives can irreparably damage the tile.

- The general steps for regular cleaning of our ceramic products can be summarized as follows:
- Remove any solid or liquid waste from the tile, sweeping with a soft bristle broom or vacuuming.
- Clean up liquid spills as soon as possible with lukewarm water.
- Apply the recommended amount and dilution of the cleaner for the tile (follow the cleaner manufacturer’s instructions). The wiper must remain in the tile a minimum period of 5 minutes.
- For unpolished tiles, scrub with a nylon sponge or soft bristle brush. A floor machine equipped with a nylon pad or bristle brush can be used for heavily soiled surfaces. For polished tiles, clean with a nonabrasive cloth.
- Remove the dirty cleaning solution and water with a vacuum cleaner or cloth. Rinse the porcelain tile with clean water and remove again with a vacuum cleaner, mop or towel. It is absolutely essential that all detergent residues are removed completely from the tile. Any remaining detergent that dries on the tiles surface can form a coating that can trap dirt and is very difficult to remove. The tile should be rinsed several times to remove all detergent residues.

During use, the cleaning of the tiles should be similar to window cleaning. Ammonia and even bleach type products can be employed, but both must be diluted in water.

In case of special stains and/or particularly resistant, it is advisable to use specific detergents according to the cleaners’ manufacturer. Do not forget that removing any type of stain is easier when it is still fresh.

It is important to always do a pre-test the detergent products result on a small sample of the porcelain.

Please pay special attention to the recommendations for maintenance and use, which are included in the inside of the boxes of each decorative and/or special piece.

ADHESIVE CHOICE

It is important to note that hydrofluoric acid (HF) and derivatives can irreparably damage the tile.

It is important to note that hydrofluoric acid (HF) and derivatives can irreparably damage the tile.

- This type of tiles require following these recommended guidelines, shown below, for cleaning:
- In general, you can use any non-aggressive and neutral pH product.
- In general, we recommend the use of ammonia-based products (NH3) diluted in water, never directly on the piece.
- You cannot use chemically aggressive products.
- You cannot use products with hydrochloric acid (HCl). The remaining acid products should be used with caution in very diluted concentrations.
- Citric acid and other acidic food products leave stains if left too long to act on the tile. They must be removed as soon as possible.
- The use of powder products of abrasive action is not recommended.

PVD is a field in the application of nanotechnology. The process consists of depositing layers of atoms, inside a vacuum chamber, to a solid surface. The layering is produced by the condensation of a vaporized metal (such as gold, titanium platinum, etc.) over the selected surface. Advantages: High resistance to abrasion and scratches; much higher than metals applied by firing. As a general rule, any non-agresive pH neutral product have to be used. Physical Vapor Deposition Do not mix tiles from different lots.

ADHESIVE CHOICE

BIBLIOGRAFIA| BIBLIOGRAPHY:

- “MANUAL - TECHNICAL GUIDE OF WALL AND FLOOR CERAMIC COVERINGS”, Institute of Ceramic Technology (ITC).
- “ELECTRONIC GUIDE OF THE TECHNOLOGY OF CERAMIC TILE PLACEMENT (Placement Project)”, Institute of Ceramics Promotion (CPI)
- “TECHNICAL GUIDE OF THE APPLICATION OF WALL AND FLOOR CERAMIC COVERINGS”, Tile Newspaper (AZ Publications)

RECOMMENDED TOOLS AND MATERIALS | RECOMENDACIONES DE HERRAMIENTAS Y MATERIALES

LA PRIMERA LIMPIEZA DESPUÉS DE LA COLOCACIÓN

La operación de limpieza más importante se lleva a cabo inmediatamente “después de la colocación de la baldosa”. Esto implica la eliminación completa de los residuos de lechada y de la suciedad de la colocación de las propias baldosas. Una eliminación inadecuada o tardía de estos residuos puede crear sobre la baldosa una película cementosa capaz de absorber toda forma de suciedad, dando la impresión que se ensucia la baldosa, cuando el problema está en la película superficial de suciedad.

Una vez efectuado el rejuntado de las baldosas, es importante cuando el material de rejuntado todavía está fresco, eliminar el material sobrante cuidadosa e inmediatamente, utilizando para ello una esponja y agua limpia abundante, repitiendo esta operación tantas veces como sea necesario.

No debe realizarse la limpieza del material con espátulas metálicas ni estropajos abrasivos. En el caso de manchas resistentes, limpiar con alcohol y agua caliente y frotar con un paño limpio. Si no desaparecen, consultar con el departamento técnico correspondiente. Una vez efectuado el lavado mencionado arriba, deberá efectuarse un lavado básico o alcali-no utilizando detergentes desengrasantes, ya que el lavado ácido puede dejar una untuosidad sobre el pavimento que podría contribuir a retener la suciedad. En aquellas zonas donde el agua sea calcárea conviene secar la superficie para evitar la deposición de carbonatos que disminuyen el brillo superficial.

ADHESIVE CHOICE

Muchos productos de limpieza de uso general que están disponibles son aceptables para el uso en nuestros productos. Se puede emplear para la limpieza diaria detergentes o desengrasantes diluidos en agua caliente, según indicaciones del envase del limpiador.

Es importante que el limpiador no tenga base de aceite, grasa animal, o jabón. Estos componentes pueden dejar un residuo invisible al atrapar la suciedad (estratificaciones de cal de detergente o residuos de suciedad). También es importante que la baldosa reciba un enjuague a fondo con agua limpia después que el proceso de limpieza se haya completado.

ADHESIVE CHOICE

La densidad inherente y baja absorción de agua de todos los productos aseguran un producto que es fácil de mantener.

No requieren el uso de selladores o ceras. Estos recubrimientos superficiales pueden realmente afectar negativamente el rendimiento de la baldosa.

ADHESIVE CHOICE

Es muy importante tener en cuenta que el ácido Fluorhídrico (HF) y derivados pueden dañar irremediablemente la baldosa.

It is important to note that hydrofluoric acid (HF) and derivatives can irreparably damage the tile.

It is important to note that hydrofluoric acid (HF) and derivatives can irreparably damage the tile.

It is important to note that hydrofluoric acid (HF) and derivatives can irreparably damage the tile.

- Los pasos generales de limpieza regular para nuestros productos cerámicos se pueden resumir del siguiente modo:
- Retirar cualquier residuo sólido o líquido de la baldosa, barriendo con una escoba de cerdas suaves o pasar la aspiradora.
- Limpiar los derrames líquidos tan pronto como sea posible.
- Aplicar la cantidad y dilución del limpiador recomendadas para la baldosa (ver indicaciones del fabricante del limpiador). El limpiador deberá permanecer en la baldosa un periodo mínimo de tiempo de 5 minutos.
- Para baldosas sin pulir, frotar con una esponja de nylon o un cepillo de cerdas suaves. Para superficies muy sucias puede usarse una máquina de piso equipado con una almohadilla de nylon o con un cepillo de cerdas. Para baldosas pulidas , limpie con un trapo no abrasivo o un paño.
- Retirar la solución de limpieza sucia y el agua con una aspiradora o un trapo. Enjuague la pieza con agua limpia y retire de nuevo con una aspiradora, fregona, o una toalla. Es absolutamente esencial para todos los residuos de detergente que se eliminen por completo de la baldosa. Cualquier resto de detergente que se seque sobre la baldosa puede formar un recubrimiento que puede atrapar la suciedad y será muy difícil de eliminar. La baldosa debe enjuagarse varias veces para eliminar todos los residuos de detergente.

Durante su uso, la limpieza de la baldosa debe hacerse de forma similar a la limpieza de cristales. Se puede emplear productos de tipo amoniacal e incluso lejía, ambos diluidos en agua. En caso de manchas particulares y/o especialmente resistentes, es aconsejable usar detergentes específicos según especificaciones del fabricante del limpiador. No hay que olvidar que la eliminación de cualquier tipo de mancha resulta más fácil cuando ésta todavía está fresca. Es importante hacer siempre una prueba previa antes de usar los productos detergentes.

ADHESIVE CHOICE

It is important to note that hydrofluoric acid (HF) and derivatives can irreparably damage the tile.

It is important to note that hydrofluoric acid (HF) and derivatives can irreparably damage the tile.

It is important to note that hydrofluoric acid (HF) and derivatives can irreparably damage the tile.

- En este tipo de baldosas por su especificidad se recomienda seguir las siguientes pautas de limpieza:
- En general, se puede usar cualquier producto no agresivo y con PH neutro.
- En general, se recomienda el uso de productos con base amoniacal (NH3) en concentración rebajada, nunca directamente sobre la pieza.
- No se pueden usar productos agresivos químicamente.
- No se puede usar productos con ácido clorhídrico (HCl). El resto de productos ácidos deben usarse con precaución en concentraciones muy rebajadas.
- El ácido cítrico y otros productos alimentarios ácidos dejarán mancha si se les deja actuar mucho tiempo sobre la baldosa.
- No está recomendado el uso de productos en polvo de acción abrasiva.

El PVD es uno de los campos de aplicación de la nanotecnología. El proceso consiste en depositar capas de átomos, en una cámara de alto vacío, sobre una superficie sólida. El recubrimiento se produce por la condensación de un metal vaporizado (como oro, titanio, platino, etc) sobre el material a recubrir.

Ventajas: Mayor resistencia a la abrasión y al rayado que los materiales aplicados por cocción. Para la limpieza de estos materiales se deben utilizar productos no agresivos con pH neutro. No mezclar piezas de diferentes lotes.

LABORATORY TESTS | CERTIFICADOS DE LABORATORIO

CERTIFICATE ISO 9001: 2015
Quality management system
Sistema de gestión de la calidad

CERTIFICATE ISO 14001: 2015
Environmental management system
Sistema de gestión ambiental



APARICI PORCELANICO carries out internal and external laboratory tests to determine the technical characteristics of each one of its products (formats and surfaces) and to certify that they comply with all existing norms.

APARICI PORCELANICO realiza ensayos de laboratorio internos y externos para determinar las características técnicas de cada uno de sus productos (medidas y aspecto superficial) y certificar que se cumple con la normativa vigente.



Certifications issued by the following OFFICIAL ORGANIZATIONS:
Certificados emitidos por los siguientes ORGANISMOS OFICIALES:

SPAIN. ESPAÑA



CE.COMUNIDAD EUROPEA



ITALY. ITALIA



U.S.A. ESTADOS UNIDOS



GERMANY. ALEMANIA



INTERNATIONAL. INTERNACIONAL



CERÁMICAS APARICI has the INTEGRATED ENVIRONMENTAL AUTHORIZATION (issued by The Center for Climate Change, at the Environment, Water and Urban Development Council of Comunidad Valenciana, according to a resolution dated 28th of November, 2007. 2008/1866).

CERÁMICAS APARICI dispone de la AUTORIZACIÓN AMBIENTAL INTEGRADA (otorgada por la Dirección General para el Cambio Climático, de la Conselleria de Medio Ambiente, Agua, Urbanismo y Vivienda de la Comunidad Valenciana, según resolución del 28 de Noviembre de 2007. 2008/1866).

ECOLOGICAL BALANCE | EQUILIBRIO ECOLÓGICO

COMPLIANCE WITH CREDITS FOR

LEED

CERTIFICATION SYSTEM



YOU CAN OBTAIN UP TO **38 LEED CREDITS**. SE PUEDEN OBTENER HASTA **38 CRÉDITOS LEED**.

Depending on the following criteria:
Dependiendo de los siguientes criterios:

DIRECT CREDITS

SUSTAINABLE SITES:

SS 1/7 HEAT ISLAND EFFECT.
EFECTO ISLA DE CALOR

1-2 CREDITS

SS 3 LOCAL HEAT ISLAND EFFECT.
EFECTO ISLA DE CALOR LOCAL

MATERIALS AND RESOURCES:

MR RECYCLED CONTENT.
CONTENIDO RECICLADO

0,5-8 CREDITS

MR REGIONAL MATERIALS.
MATERIALES REGIONALES

MR SUSTAINABLE PURCHASING.
ADQUISICIÓN SOSTENIBLE

MR SUSTAINABLY SOURCED MATERIALS & PRODUCTS.
PRODUCTOS Y MATERIAS PRIMAS SOSTENIBLES

MR ENVIRONMENTALLY PREFERABLE PRODUCTS.
PRODUCTOS AMBIENTALMENTE PREFERIBLES

INDOOR ENVIRONMENTAL QUALITY

IEQ LOW EMITTING MATERIALS.
PRODUCTOS DE BAJA EMISIÓN

1-4 CREDITS

INDIRECT CREDITS

ENERGY & ATMOSPHERE

EA PR2 MINIMUM ENERGY PERFORMANCE.
EFICIENCIA ENERGÉTICA MÍNIMA

1-21 CREDITS

EA CR1 OPTIMIZE ENERGY PERFORMANCE.
OPTIMIZACIÓN ENERGÉTICA

MATERIALS AND RESOURCES

MR CR1.2 BUILDING REUSE.
REUTILIZACIÓN DEL EDIFICIO

1-2 CREDITS

MR CR3 MATERIALS REUSE.
REUTILIZACIÓN DE MATERIALES

INDOOR ENVIRONMENTAL QUALITY

IEQ CR3 CONSTRUCTION INDOOR AIR QUALITY MANAGEMENT PLAN.
PLAN DE GESTIÓN DE LA CALIDAD DE AIRE INTERIOR

1 CREDIT

CoverLEED | jtc | aparici

Products commercialized by APARICI PORCELANICO meet all the norms required by Spanish manufactured goods, imposed by the Spanish and the European Law concerning environmental issues. These legal requirements have encouraged us even further when setting our own internal goals; leading to a minimization of any environmental impacts which can derive from our manufacturing process.

Los productos comercializados por APARICI PORCELANICO cumplen en materia medioambiental con la normativa exigible por la legislación Española y Europea aplicable a los productos elaborados en España. Este imperativo legal nos ha motivado más si cabe a marcarnos nuestros objetivos internos para minimizar al máximo los impactos medioambientales derivados de nuestro proceso productivo.

- 49%** Recycled material used in production up to 49%.
Material reciclado usado en producción hasta un 49 %.
- 100%** Under the maximum authorized level for pollutant gas emissions.
Nivel de emisiones de contaminantes a la atmósfera inferior al límite autorizado.
- 100%** Cardboard and wood packaging managed by SIG from ECOEMBES.
Envases y embalajes de cartón y madera gestionados por el SIG de ECOEMBES.
- 100%** Waste management handled through an authorized company.
Gestión de residuos peligrosos y no peligrosos por gestor autorizado.
- 100%** Recycling of industrial sewage water.
Reutilización de aguas residuales industriales.



ECOLOGY

up to 69% recycled content

QUALITY

double fired ceramic and high technical porcelain

INTERNATIONAL

141 countries

SERVICE

permanent stock. delivery within 0,5 days

INNOVATION

and design

PRODUCTION

14.500.000 m²/year

TECHNOLOGY

state-of-the-art production facilities

FLEXIBILITY

2-6 weeks lead time for special orders

The results above are reference values that may vary depending on the product and batch. Before confirming an order, please consult the technical information of the specific product through our sales network. "All technical characteristics contained in this catalogue are approximate values which reflect the generic characteristics by product type. In any case, this data may vary slightly depending on the model and specific manufacturing batch of each product. If (due to the needs of the project/order) it is necessary to ensure a specific value for any specific characteristic of a given product, or it is necessary to obtain a certificate endorsed by an accredited laboratory, please ask your sales contact person before placing an order."

Los resultados descritos son valores de referencia que pueden variar dependiendo del producto y lote. Antes de la confirmación de un pedido, consulte la información técnica del producto específico a través de nuestra red comercial. "Los valores de las características técnicas contenidos en este catálogo son valores de referencia que reflejan las características genéricas por tipología de producto, aunque éstos pueden variar ligeramente dependiendo del modelo y lote de fabricación específicos de cada producto. Si por las necesidades del proyecto/pedido fuera necesario asegurar un valor específico de alguna característica concreta de un producto determinado, o fuera necesario obtener un certificado avalado por un laboratorio acreditado, será necesario consultar previamente con el departamento comercial antes de realizar un pedido."

Cerámicas Aparici SA does not take any responsibility of printing mistakes in any data of this catalogue. Check and confirm the data with CERÁMICAS APARICI S.A. before any order. All technical characteristics and specifications are based on the available information at the printing moment, they can suffer alterations without warning according to changes in markets, in technological innovations or any other factor. CERÁMICAS APARICI S.A. has the right to modify them without any responsibility or any commitment.

Cerámicas Aparici SA no asume ninguna responsabilidad por errores de impresión en cualquier dato reflejado en el presente catálogo. Por tal motivo, para la realización de cualquier pedido se solicita que sean confirmados a Cerámicas Aparici SA o a su distribuidor. Todas las características y especificaciones técnicas están basadas en la información disponible al momento de la impresión del presente catálogo y podrán cambiar o variar sin previo aviso de acuerdo a las circunstancias del mercado y/o a las innovaciones tecnológicas y/o a cualquier factor. CERÁMICAS APARICI S.A., se reserva el derecho a modificarlos en cualquier momento sin incurrir en ninguna obligación, ni responsabilidad.